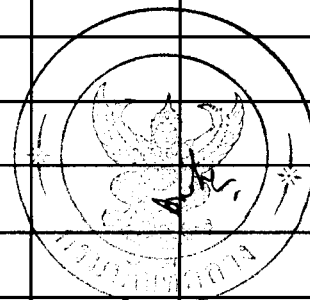



พื้นที่ที่มีความชุกชุมของโรคภัยไข้เจ็บ ประจำปีงบประมาณ พ.ศ. 2555

ลำดับ	จังหวัด	อำเภอ	ตำบล	ข้อ 4.1 (5 คะแนน)	ข้อ 4.2 (10 คะแนน)	ข้อ 4.3 (15 คะแนน)	ข้อ 4.4 (20 คะแนน)	รวม คะแนน
1	สระบุรี	หนองแค	ห้วยทราย	5				5
			หนองแค	5				5
		เมือง	คลังชั้น	5				5
			หนองยาว	5				5
		เฉลิมพระเกียรติ	พู่แค	5				5
		แก่งคอย	ชะอม	5				5
			ศาลเคี้ยว	5				5
			บ้านป่า	5				5
		บ้านหมอ	บ้านครัว	5				5
		พระพุทธบาท	พระพุทธบาท	5				5
		2	สระแก้ว	อรัญญประเทศ	ทับพริก	5		
คลองทับจันทร์	5							5
ตาพระยา	ทับเสด็จ			5				5
	ทัพราช			5				5
	ทัพไทย			5				5
โคกสูง	โคกสูง			5				5
	หนองแวง			5				5
เมืองสระแก้ว	ท่าแยก			5				5
วังน้ำเย็น	คลองหินปูน			5				5
	ทุ่งมหาเจริญ			5				5
วังสมบูรณ์	วังสมบูรณ์			5				5
	วังทอง			5				5
คลองหาด	คลองหาด			5				5
	ไทยอุดม			5				5
	ไทรเดี่ยว			5				5
	คลองไก่อี้น			5				5
	เบญจขร			5				5



พื้นที่ที่มีความสุขุมของโรคภัยไข้เจ็บ ประจำปีงบประมาณ พ.ศ. 2555

ลำดับ	จังหวัด	อำเภอ	ตำบล	ข้อ 4.1 (5 คะแนน)	ข้อ 4.2 (10 คะแนน)	ข้อ 4.3 (15 คะแนน)	ข้อ 4.4 (20 คะแนน)	รวม คะแนน
	สระแก้ว	วัฒนานคร	ช่อกลุ่ม	5				5
			หนองหมากฝ้าย	5				5
			หนองตะเคียนบอน	5				5
3	ปราจีนบุรี	ประจันตคาม	บุฝ้าย	5				5
			โพธิ์งาม	5				5
		นาดี	ทุ่งโพธิ์	5				5
			แก่งคั่นสอ	5				5
4	นครนายก	เมือง	เขาพระ	5				5
			หินตั้ง	5				5
			พรหมณี	5				5
5	ระยอง	เมือง	เนินพระ	5				5
			บ้านแลง	5				5
			นาตาขวัญ	5				5
			ปากน้ำ	5				5
			มาบตาพุด	5				5
		เขาชะเมา	ห้วยทับมอญ	5				5
			เขาน้อย	5				5
			ชำม้อ	5				5
			น้ำเป็น	5				5
		บ้านค่าย	ชากบก	5				5
			บางบุตร	5				5
			หนองบัว	5				5
		ปลวกแดง	ปลวกแดง	5				5
			หนองไร่	5				5
		วังจันทร์	ป่าขุบโน	5				5
			ชุมแสง	5				5
			พลงตาเยี่ยม	5				5
		แกลง	ชากพง	5				5



พื้นที่ที่มีความชุกชุมของโรคมัยไข้เจ็บ ประจำปีงบประมาณ พ.ศ. 2555

ลำดับ	จังหวัด	อำเภอ	ตำบล	ข้อ 4.1 (5 คะแนน)	ข้อ 4.2 (10 คะแนน)	ข้อ 4.3 (15 คะแนน)	ข้อ 4.4 (20 คะแนน)	รวม คะแนน	
6	จันทบุรี	เมือง	ตลาด	5				5	
			จันทนิมิต	5				5	
			ท่าช้าง	5				5	
			พลับพลา	5				5	
		ขลุ้ง	บ่อเวฬุ	5				5	
			วังสรรพรส	5				5	
		ท่าใหม่	ท.ท่าใหม่	5				5	
			ทุ่งเบญจา	5				5	
			สองพี่น้อง	5				5	
			เขาบายศรี	5				5	
		มะขาม	ฉมับ	5				5	
			ท่าหลวง	5				5	
			ปัดวี	5				5	
			อ่างศิระ	5				5	
		โป่งน้ำร้อน	คลองใหญ่					20	20
			ทับไทร				15		15
			เทพนิมิต	5					5
			โป่งน้ำร้อน				15		15
			หนองตากง			10			10
		แก่งหางแมว	พวา	5					5
			แก่งหางแมว	5					5
			ขุนซ่อง	5					5
		สอยดาว	ทรายขาว			10			10
			ทับช้าง	5					5
			ทุ่งขนาน	5					5
			ปะตง	5					5
			สะตอน	5					5

พื้นที่ที่มีความชุกชุมของโรคภัยไข้เจ็บ ประจำปีงบประมาณ พ.ศ. 2555

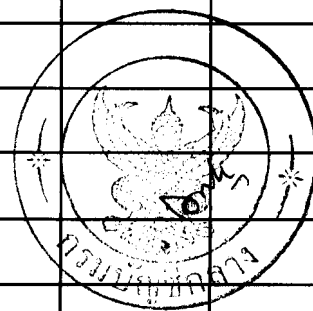
ลำดับ	จังหวัด	อำเภอ	ตำบล	ข้อ 4.1 (5 คะแนน)	ข้อ 4.2 (10 คะแนน)	ข้อ 4.3 (15 คะแนน)	ข้อ 4.4 (20 คะแนน)	รวม คะแนน	
7	ตราด	เมือง	แหลมกลัด	5				5	
			ท่ากุ่ม		10			10	
			ชำราก			15		15	
		เขาสมิง	เขาสมิง	5				5	
			วังตะเคียน	5				5	
			ท่าโสม	5				5	
		บ่อไร่	ช้างทูน	5				5	
			บ่อพลอย	5				5	
			ด่านชุมพล		10			10	
		เกาะช้าง	เกาะช้าง	5				5	
			เกาะช้างใต้		10			10	
		เกาะกูด	เกาะกูด		10			10	
		8	กาญจนบุรี	เมือง	หนองหญ้า	5			
หนองบัว	5							5	
ช่องสะเดา	5							5	
บ้านเก่า					10			10	
ด่านมะขามเตี้ย	จรเข้เผือก			5				5	
	ด่านมะขามเตี้ย			5				5	
ท่าม่วง	ท่าม่วง			5				5	
	ม่วงชุม			5				5	
ศรีสวัสดิ์	นาสวน					15		15	
	ด่านแม่แจลบ				10			10	
ไทรโยค	บ้องตี้							20	20
	ศรีมณฑล				10			10	
	ลุ่มสุ่ม			5				5	
	วังกระแจะ				10			10	
	ไทรโยค			5				5	
	ท่าเสา			5				5	

พื้นที่ที่มีความชุกชุมของโรคร้ายไข้เจ็บ ประจำปีงบประมาณ พ.ศ. 2555

ลำดับ	จังหวัด	อำเภอ	ตำบล	ข้อ 4.1 (5 คะแนน)	ข้อ 4.2 (10 คะแนน)	ข้อ 4.3 (15 คะแนน)	ข้อ 4.4 (20 คะแนน)	รวม คะแนน	
	กาญจนบุรี	ทองผาภูมิ	หินดาด	5				5	
			ลั่นถีน		10			10	
			สหกรณ์นิคม	5				5	
			ท่าขนุน	5				5	
			ห้วยเขย่ง	5				5	
			บิล็อก				20	20	
		ชะแล				15	15		
		สังขละบุรี	ปริงเผล			10			10
			ไถ่โว			10			10
หนองลู	5						5		
9	เพชรบุรี	หนองหญ้าปล้อง	ยางน้ำกลัดเหนือ				20	20	
			ยางน้ำกลัดใต้	5				5	
			หนองหญ้าปล้อง	5				5	
		แก่งกระจาน	ป่าเต็ง					20	20
			ห้วยแม่เพรียง					20	20
			สองพี่น้อง			10			10
			แก่งกระจาน	5					5
			วังจันทร์	5					5
			พุสวรรณคีร์	5					5
ท่ายาง	กลัดหลวง	5					5		
	เขากระปุก	5					5		
10	ประจวบคีรีขันธ์	หัวหิน	ห้วยสัตว์ใหญ่			15		15	
			บึงนคร				20	20	
		ปราณบุรี	เขาจ้าว				20	20	
		สามร้อยยอด	ศาลาล้อย			10			10
			ไร่เก่า			10			10
		บางสะพาน	ร้อนทอง					20	20
			ทองมงคล			10			10

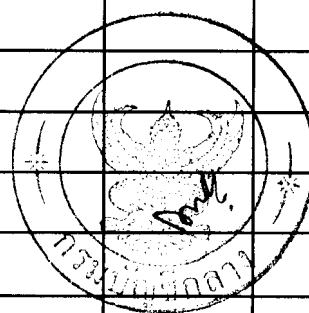
พื้นที่ที่มีความชุกชุมของโรคภัยไข้เจ็บ ประจำปีงบประมาณ พ.ศ. 2555

ลำดับ	จังหวัด	อำเภอ	ตำบล	ข้อ 4.1 (5 คะแนน)	ข้อ 4.2 (10 คะแนน)	ข้อ 4.3 (15 คะแนน)	ข้อ 4.4 (20 คะแนน)	รวม คะแนน
	ประจวบคีรีขันธ์	บางสะพานน้อย	ช้างแรก		10			10
			ไชยราช		10			10
11	ราชบุรี	สวนผึ้ง	สวนผึ้ง				20	20
			ตะนาวศรี				20	20
			ท่าเคย	5				5
			ป่าหวาย	5				5
		เมือง	น้ำพุ	5				5
		บ้านโป่ง	เขาขลุง	5				5
			หนองอ้อ	5				5
			เบิกไพร	5				5
		โพธาราม	เขาขุ่ม	5				5
			หนองขวาง	5				5
		ปากท่อ	ยางหัก			10		10
			ทุ่งหลวง	5				5
			หนองกระทุ่ม	5				5
			วังมะนาว	5				5
			ยางงาม	5				5
			ห้วยยางโทน	5				5
			บ่อกระดาน	5				5
			อ่างหิน	5				5
			ดอนทราย	5				5
			บ้านคา	บ้านบึง			10	
		บ้านคา		5				5
		หนองพันจันทร์		5				5
		จอมบึง	จอมบึง	5				5
แก้วอัน	5					5		
เบิกไพร	5					5		



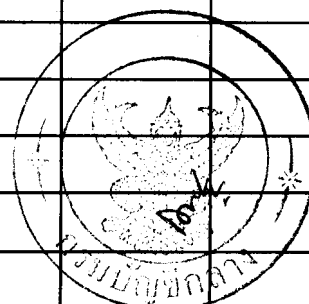
พื้นที่ที่มีความชุกชุมของโรคภัยไข้เจ็บ ประจำปีงบประมาณ พ.ศ. 2555

ลำดับ	จังหวัด	อำเภอ	ตำบล	ข้อ 4.1 (5 คะแนน)	ข้อ 4.2 (10 คะแนน)	ข้อ 4.3 (15 คะแนน)	ข้อ 4.4 (20 คะแนน)	รวม คะแนน
	ราชบุรี	จอมบึง	รางบัว	5				5
			ด่านทับตะโก	5				5
			ปากช่อง	5				5
12	นครราชสีมา	ปากช่อง	จันทัก	5				5
			พญาเย็น	5				5
			ปากช่อง	5				5
			โป่งตาลอง	5				5
			วังกะทะ	5				5
			หนองสาหร่าย	5				5
		ปักธงชัย	เมืองปัก	5				5
		วังน้ำเขียว	วังน้ำเขียว	5				5
		สูงเนิน	มะเกลือเก่า	5				5
		เสิงสาง	สระตะเคียน	5				5
			กุดโบสถ์	5				5
		ครบุรี	บ้านใหม่	5				5
			จระเข้หิน	5				5
			มาบตะโกเอน	5				5
		เมือง	โพธิ์กลาง	5				5
13	สุรินทร์	บัวเชด	จรัส		10			10
			บัวเชด	5				5
			สะเดา	5				5
		สังขะ	ชบ	5				5
			เทพรักษา	5				5
			ทับทัน	5				5
			คาตุม	5				5
			คม	5				5
		ท่าตูม	หนองเมธี	5				5
		ชุมพลบุรี	ชุมพลบุรี	5				5



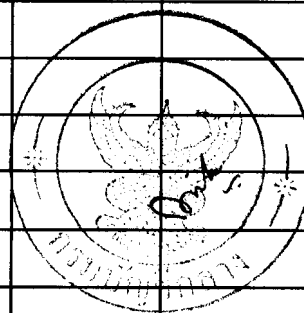
พื้นที่ที่มีความสุขุมของโรคภัยไข้เจ็บ ประจำปีงบประมาณ พ.ศ. 2555

ลำดับ	จังหวัด	อำเภอ	ตำบล	ข้อ 4.1 (5 คะแนน)	ข้อ 4.2 (10 คะแนน)	ข้อ 4.3 (15 คะแนน)	ข้อ 4.4 (20 คะแนน)	รวม คะแนน		
	สุรินทร์	รัตนบุรี	รัตนบุรี	5				5		
			ไผ่	5				5		
		โนนนารายณ์	ระเวียง	5				5		
		เมือง	นอกเมือง	5				5		
		พนมดงรัก	บักได	5				5		
		ปราสาท	พลวง	5				5		
			กันทรจระมวล	5				5		
		ปราสาท	ก้งแอน	5				5		
		กาบเชิง	ตะเคียน	5				5		
			ด่าน	5				5		
			โคกตะเคียน	5				5		
			กาบเชิง	5				5		
			นางมุด	5				5		
		14	ชัยภูมิ	คอนสาร	ทุ่งลุยลาย	5				5
				เนินสง่า	หนองฉิม	5				5
แก้งคร้อ	ท่ามะไฟหวาน			5				5		
	หนองสังข์			5				5		
หนองบัวแดง	นางแดด			5				5		
บ้านหันฉัตร	บ้านชวน			5				5		
จัตุรัส	หนองโดน			5				5		
ภูเขียว	โอโถ			5				5		
15	บุรีรัมย์	โนนดินแดง	ลำนางรอง	5				5		
		ละหานทราย	หนองแวง	5				5		
			ลำโรงใหม่	5				5		
			ตาจ	5				5		
			ละหานทราย	5				5		
		ชำนิ	เมืองยาง	5				5		
		บ้านกรวด	ปราสาท	5				5		
			หนองไม้จาม	5				5		
			บึงเจริญ	5				5		



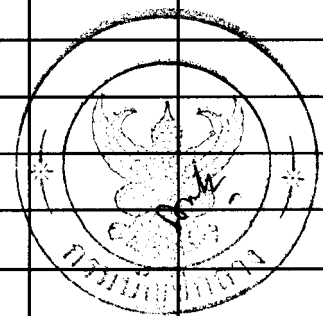
พื้นที่ที่มีความชุกชุมของโรคภัยไข้เจ็บ ประจำปีงบประมาณ พ.ศ. 2555

ลำดับ	จังหวัด	อำเภอ	ตำบล	ข้อ 4.1 (5 คะแนน)	ข้อ 4.2 (10 คะแนน)	ข้อ 4.3 (15 คะแนน)	ข้อ 4.4 (20 คะแนน)	รวม คะแนน
	บุรีรัมย์	คูเมือง	หินเหล็กไฟ	5				5
			ในเมือง	5				5
		ประโคนชัย	เสม็ด	5				5
			โคกตูม	5				5
			โคกม้า	5				5
		นางรอง	เขาคอก	5				5
			นางรอง	5				5
16	อุบลราชธานี	บุญศรี	บัวงาม	5				5
			โพธิ์งาม	5				5
			ห้วยข่า	5				5
			คอแลน	5				5
		บุญศรี	หนองสน	5				5
			นาจะหลวย	พรสวรรค์	5			
		โนนสมบูรณ์		5				5
		นาจะหลวย		5				5
		บ้านดง		5				5
		โสกแสง		5				5
		สำโรง	โคกก่อง	5				5
		เมือง	ในเมือง	5				5
			ไร่น้อย	5				5
		นาเยี่ย	นาเยี่ย	5				5
		เหล่าเสือโก้ก	หนองบก	5				5
		สิรินทร	โนนก่อ	5				5
		วารินชำราบ	โนนโพน	5				5
			แสนสุข	5				5
			วาริน	5				5
		โพธิ์ไทร	โพธิ์ไทร	5				5
			สารภี	5				5
		น้ำยืน	สีวิเชียร	5				5
			โขง	5				5



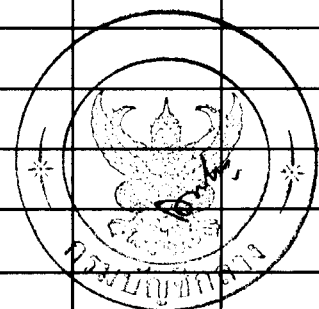
พื้นที่ที่มีความสุขุมของโรกภัยไข้เจ็บ ประจำปีงบประมาณ พ.ศ. 2555

ลำดับ	จังหวัด	อำเภอ	ตำบล	ข้อ 4.1 (5 คะแนน)	ข้อ 4.2 (10 คะแนน)	ข้อ 4.3 (15 คะแนน)	ข้อ 4.4 (20 คะแนน)	รวม คะแนน		
	อุบลราชธานี	น้ำยืน	โคมประดิษฐ์	5				5		
			นุเปือย	5				5		
		น้ำขุ่น	ขี้เหล็ก	5				5		
			โคกสะอาด	5				5		
		โขงเจียม	นาโพธิ์กลาง	5				5		
		เดชอุดม	เมืองเดช	5				5		
			ป่าโมง	5				5		
		ศรีเมืองใหม่	สงยาง	5				5		
			นาเลิน	5				5		
			หนามแท่ง	5				5		
			แก้งกอก	5				5		
			นาคำ	5				5		
		ตระการพืชผล	ท่าหลวง	5				5		
			โนนสูง	5				5		
		สว่างวีระวงศ์	ท่าช้าง	5				5		
		17	ศรีสะเกษ	ขุนหาญ	ลี	5				5
					บักดอง	5				5
พราณ	5							5		
กันทรอม	5							5		
กระหวัน	5							5		
โพธิ์วงค์	5							5		
โนนสูง	5							5		
โพธิ์กระสัง	5							5		
ห้วยจันทร์					10			10		
ขุนหาญ	5							5		
ภูฝ้าย	5						5			
กันทรลักษ์	รุ่ง			5				5		
	ชำ			5				5		
	ละลาย			5				5		
	บึงมะลู			5				5		




พื้นที่ที่มีความชุกชุมของโรคภัยไข้เจ็บ ประจำปีงบประมาณ พ.ศ. 2555

ลำดับ	จังหวัด	อำเภอ	ตำบล	ข้อ 4.1 (5 คะแนน)	ข้อ 4.2 (10 คะแนน)	ข้อ 4.3 (15 คะแนน)	ข้อ 4.4 (20 คะแนน)	รวม คะแนน
	ศรีสะเกษ	กันทรลักษ์	ภูเงิน	5				5
			เสาชงชัย			15		15
			น้ำอ้อม	5				5
			กระแซง	5				5
			เมือง		10			10
			ภูผามอก	5				5
			ทุ่งใหญ่	5				5
			โนนสำราญ	5				5
			สังเม็ก	5				5
		ขุนันธุ์	นิคมพัฒนา	5				5
			ปรือใหญ่	5				5
		ภูสิงห์	ไพรพัฒนา		10			10
			ห้วยด็กชู	5				5
			ดงรัก				20	20
			โคกตาล	5				5
			ละลม	5				5
		โนนคูณ	เหล่ากวาง	5				5
		เบญจลักษ์	หนองฮาง	5				5
		ไพรบึง	สุขสวัสดิ์	5				5
		วังหิน	ศรีสำราญ	5				5
18	มุกดาหาร	เมือง	มุกดาหาร	5				5
			คำป่าหลาย	5				5
			บ้านโคก	5				5
			นาสีนวน	5				5
			คำอาฮวน	5				5
		คำชะอี	บ้านค้อ	5				5
			บ้านเหล่า	5				5
			โพนงาม	5				5



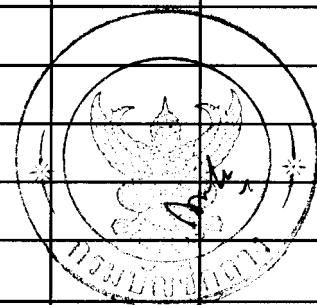
พื้นที่ที่มีความชุกชุมของโรคภัยไข้เจ็บ ประจำปีงบประมาณ พ.ศ. 2555

ลำดับ	จังหวัด	อำเภอ	ตำบล	ข้อ 4.1 (5 คะแนน)	ข้อ 4.2 (10 คะแนน)	ข้อ 4.3 (15 คะแนน)	ข้อ 4.4 (20 คะแนน)	รวม คะแนน
	มุกดาหาร	ดงหลวง	พังแดง	5				5
			ดงหลวง	5				5
			หนองแคน	5				5
			หนองบัว	5				5
		หนองสูง	หนองสูงใต้	5				5
19	นครพนม	ศรีสงคราม	สามผง	5				5
			ศรีสงคราม	5				5
			บ้านข่า	5				5
20	กำแพงเพชร	เมือง	ในเมือง	5				5
			เทพนคร	5				5
			อ่างทอง	5				5
			ทรงธรรม	5				5
		พรานกระต่าย	หนองหัววัว	5				5
			ท่าไม้	5				5
			วังควง	5				5
		โกสัมพินคร	โกสัมพินคร	5				5
		คลองลาน	คลองลานพัฒนา	5				5
			คลองน้ำไหล	5				5
			โป่งน้ำร้อน	5				5
			สักงาม	5				5
		ปางศิลาทอง	ปางตาไว	5				5
		21	อุทัยธานี	เมือง	สะแกกรัง	5		
ลานสัก	ระบำ			5				5
	ลานสัก			5				5
	น้ำรอบ			5				5
	ป่าอ้อ			5				5
บ้านไร่	แก่นมะกรูด			5				5
	เจ้าวัด			5				5
	คอกควาย			5				5



พื้นที่ที่มีความซุกซมของโรคภัยไข้เจ็บ ประจำปีงบประมาณ พ.ศ. 2555

ลำดับ	จังหวัด	อำเภอ	ตำบล	ข้อ 4.1 (5 คะแนน)	ข้อ 4.2 (10 คะแนน)	ข้อ 4.3 (15 คะแนน)	ข้อ 4.4 (20 คะแนน)	รวม คะแนน
	อุทัยธานี	บ้านไร่	หูช้าง	5				5
			บ้านไร่	5				5
			หนองจอก	5				5
			ทับหลวง	5				5
			บ้านบึง	5				5
22	นครสวรรค์	แม่वंกั	แม่เลย์	5				5
			แม่वंกั	5				5
			เขาชนกัน	5				5
		เมือง	วัดไทร	5				5
			นครสวรรค์ตก	5				5
			นครสวรรค์ออก	5				5
			ปากน้ำโพ	5				5
			หนองกรด	5				5
			หนองปลิง	5				5
			บ้านแก่ง	5				5
		แม่เป็น	แม่เป็น	5				5
			ปางสวรรค์	5				5
		ชุมแสง	เกษไชย	5				5
		พยุหคีรี	นิคมเขาบ่อแก้ว	5				5
			น้ำทรง	5				5
			เขาทอง	5				5
		บรรพตพิสัย	หูกวาง	5				5
		ตากฟ้า	พุนกยูง	5				5
		ท่าตะโก	สายลำโพง	5				5
			ทำนบ	5				5
		ตากถี	หนองโพ	5				5
			ตากถี	5				5
		ลาดยาว	หนองนมวัว	5				5
		โกรกพระ	ยางตาล	5				5



พื้นที่ที่มีความชุกชุมของโรครักไข่เจ็บ ประจำปีงบประมาณ พ.ศ. 2555

ลำดับ	จังหวัด	อำเภอ	ตำบล	ข้อ 4.1 (5 คะแนน)	ข้อ 4.2 (10 คะแนน)	ข้อ 4.3 (15 คะแนน)	ข้อ 4.4 (20 คะแนน)	รวม คะแนน
23	พิษณุโลก	เนินมะปราง	เนินมะปราง	5				5
			ชมพู	5				5
		เมืองพิษณุโลก	ดอนทอง	5				5
			บ้านคลอง	5				5
			หัวรอ	5				5
			อรัญญิก	5				5
		ชาติตระการ	ชาติตระการ	5				5
			ป่าแดง	5				5
		นครไทย	บ่อโพธิ์	5				5
			บ้านแยง	5				5
		บางระกำ	คูยม่วง	5				5
		พรหมพิราม	หนองแขม	5				5
		วังทอง	ดินทอง	5				5
			วังนกแอ่น	5				5
		วัดโบสถ์	คันไช้	5				5
24	สุโขทัย	คีรีมาศ	นาเชิง	5				5
		บ้านด่านลาน	ตลิ่งชัน	5				5
			บ้านด่าน	5				5
			ลานหอย	5				5
		ศรีสัชนาลัย	แม่สำ	5				5
25	อุตรดิตถ์	ท่าปลา	ท่าแฝก	5				5
			ร่วมจิต	5				5
		น้ำปาด	แสนตอ	5				5
			บ้านฝาย	5				5
		พิชัย	ท่าสัก	5				5
		ลับแล	ฝายหลวง	5				5
26	เพชรบูรณ์	เมือง	สะเดียง	5				5
			วังชมพู	5				5

พื้นที่ที่มีความสุขุมของโรคภัยไข้เจ็บ ประจำปีงบประมาณ พ.ศ. 2555

ลำดับ	จังหวัด	อำเภอ	ตำบล	ข้อ 4.1 (5 คะแนน)	ข้อ 4.2 (10 คะแนน)	ข้อ 4.3 (15 คะแนน)	ข้อ 4.4 (20 คะแนน)	รวม คะแนน
	เพชรบูรณ์	ชนแดน	พุทธบาท	5				5
			วังโป่ง	วังศาล	5			
		หล่มเก่า	ซับเปิบ	5				5
			ศิลา	5				5
		บึงสามพัน	ตาดกลอย	5				5
			พญาวัง	5				5
		หนองไผ่	ยางงาม	5				5
27	ตาก	แม่สอด	แม่สอด	5				5
			ท่าสายลวด	5				5
			แม่กาษา	5				5
			แม่ปะ	5				5
			แม่ตาว	5				5
			แม่กุ	5				5
			มหาวัน	5				5
			พระธาตุผาแดง		10			10
			ด่านแม่ละเมา		10			10
			พะวอ		10			10
		พบพระ	พบพระ	5				5
			วาลีย์			15		15
			รวมไทยพัฒนา	5				5
			ช่องแคบ		10			10
			คีรีราษฎร์	5				5
		อุ้มผาง	อุ้มผาง		10			10
			โมโกร				20	20
			แม่กลอง		10			10
			แม่ละมุ้ง				20	20
			หนองหลวง				20	20
แม่จัน					20	20		

พื้นที่ที่มีความชุกชุมของโรคภัยไข้เจ็บ ประจำปีงบประมาณ พ.ศ. 2555

ลำดับ	จังหวัด	อำเภอ	ตำบล	ข้อ 4.1 (5 คะแนน)	ข้อ 4.2 (10 คะแนน)	ข้อ 4.3 (15 คะแนน)	ข้อ 4.4 (20 คะแนน)	รวม คะแนน	
	ตาก	แม่ระมาด	แม่ระมาด			15		15	
			แม่ต๋น				20	20	
			จะเนจื้อ			15		15	
			แม่จะเรา		10			10	
			พระธาตุ		10			10	
			สามหมื่น				20	20	
		ท่าสองยาง	แม่ด้าย					20	20
			แม่หละ					20	20
			แม่อุสุ					20	20
			ท่าสองยาง					20	20
			แม่สอง					20	20
			แม่วะหลวง					20	20
		เมือง	ระแหง	5					5
			หนองบัวเหนือ	5					5
			หนองบัวใต้	5					5
			แม่ท้อ	5					5
			น้ำริม	5					5
			ไม้งาม	5					5
			วังหิน	5					5
			วังประจบ	5					5
			ป่ามะม่วง	5					5
		บ้านตาก	ท้องฟ้า	5					5
			แม่สลิด	5					5
			เกาะตะเภา	5					5
			ทุ่งกระเชาะ	5					5
		สามเงา	สามเงา	5					5
			ยกกระบัตร	5					5
			วังหมัน	5					5
			วังจันทร์	5					5

พื้นที่ที่มีความชุกชุมของโรคภัยไข้เจ็บ ประจำปีงบประมาณ พ.ศ. 2555

ลำดับ	จังหวัด	อำเภอ	ตำบล	ข้อ 4.1 (5 คะแนน)	ข้อ 4.2 (10 คะแนน)	ข้อ 4.3 (15 คะแนน)	ข้อ 4.4 (20 คะแนน)	รวม คะแนน	
	ตาก	สามเงา	ย่านรี	5				5	
			บ้านนา	5				5	
		วังเจ้า	เชียงทอง	5				5	
			นาโบสถ์	5				5	
28	แม่ฮ่องสอน	สบเมย	แม่สามแลบ				20	20	
			สบเมย		10			10	
			แม่สวด				20	20	
		แม่สะเรียง	แม่ขาม					20	20
			บ้านกาศ		10				10
			แม่คง				15		15
			เสาหิน				15		15
		แม่ลาน้อย	แม่ลาน้อย		10				10
		ขุนยวม	แม่กี้					20	20
		ผาบ่อง	ผาบ่อง					20	20
		เมือง	ปางหมู		10				10
			ห้วยผา		10				10
			หมอกจำแป้		10				10
		ปางมะผ้า	ปางมะผ้า		10				10
			นาปู่ป้อม		10				10
		ปาย	เวียงใต้				15		15
			แม่นาแดง		10				10
			เวียงเหนือ				15		15
			ทุ่งยาว					20	20
		29	ลำปาง	เมืองลำปาง	บ้านแลง	5			
ชมพู	5							5	
บ้านเป้า	5							5	
กล้วยแพะ	5							5	
เสริมงาม	เสริมขวา			5				5	
แม่ทะ	นาคร้ว			5					5
	วังเงิน			5					5

พื้นที่ที่มีความชุกชุมของโรคภัยไข้เจ็บ ประจำปีงบประมาณ พ.ศ. 2555

ลำดับ	จังหวัด	อำเภอ	ตำบล	ข้อ 4.1 (5 คะแนน)	ข้อ 4.2 (10 คะแนน)	ข้อ 4.3 (15 คะแนน)	ข้อ 4.4 (20 คะแนน)	รวม คะแนน
	ลำปาง	เกาะคา	ศาลา	5				5
		แจ้ห่ม	แจ้ห่ม	5				5
			เมืองหมาย	5				5
			วิเชตนคร	5				5
		เมืองปาน	เมืองปาน	5				5
		เถิน	แม่ถอด	5				5
			เวียงมอก	5				5
			แม่วะ	5				5
			นาโป่ง	5				5
			แม่ปะ	5				5
		แม่พริก	แม่พริก	5				5
		สบปราบ	สมชัย	5				5
		30	เชียงราย	แม่สาย	เวียงพางคำ	5		
แม่สาย	5							5
เชียงแสน	บ้านแซว			5				5
แม่สรวย	ท่าก้อ			5				5
	ป่าแดด			5				5
	วาปี			5				5
	ศรีถ้อย						20	20
เวียงป่าเป้า	แม่เจดีย์ใหม่			5				5
	เวียง			5				5
	เวียงกาหลง			5				5
	บ้านโป่ง			5				5
เมือง	รอบเวียง			5				5
แม่จัน	แม่ไร่			5				5
	ป่าตึง			5				5
ดอยหลวง	หนองป่าก่อ			5				5
เชียงของ	ศรีดอนชัย			5				5
เวียงแก่น	ห้วยยางว	5				5		
เทิง	เวียง	5				5		

พื้นที่ที่มีความชุกชุมของโรคภัยไข้เจ็บ ประจำปีงบประมาณ พ.ศ. 2555

ลำดับ	จังหวัด	อำเภอ	ตำบล	ข้อ 4.1 (5 คะแนน)	ข้อ 4.2 (10 คะแนน)	ข้อ 4.3 (15 คะแนน)	ข้อ 4.4 (20 คะแนน)	รวม คะแนน
	เชียงราย	แม่ฟ้าหลวง	แม่สลองใน	5				5
			เทอดไทย	5				5
			แม่ฟ้าหลวง	5				5
31	เชียงใหม่	เชียงดาว	เมืองนะ	5				5
			ปิงโค้ง	5				5
		แม่แจ่ม	บ้านทับ	5				5
		แม่แตง	เมืองก้าย	5				5
		อมก๋อย	ยางปียง	5				5
			นาเกียน	5				5
			สบโขง		10			10
		แม่ต๋อน		5				5
			เวียงแหง	เมืองแหง	5			
		เปียงหลวง	5				5	
32	ลำพูน	แม่ทา	ทาแม่ลอบ	5				5
33	น่าน	ท่าวังผา	จอมพระ	5				5
		เมือง	เรือง	5				5
		เวียงสา	ไหล่น่าน	5				5
		ปัว	แง	5				5
		สันตะ	น่าน้อย	5				5
34	แพร่	ร้องกวาง	บ้านเวียง	5				5
		เมืองแพร่	ป่าแมต	5				5
		เด่นชัย	ไทรย้อย	5				5
		ลอง	ทุ่งแต้	5				5
35	พังงา	เมือง	นบปริง				20	20
			ทุ่งคาโงก				20	20
			สองแพรก				20	20
			ปากอ				20	20
			ตากแดด				20	20

พื้นที่ที่มีความชุกชุมของโรคภัยไข้เจ็บ ประจำปีงบประมาณ พ.ศ. 2555

ลำดับ	จังหวัด	อำเภอ	ตำบล	ข้อ 4.1 (5 คะแนน)	ข้อ 4.2 (10 คะแนน)	ข้อ 4.3 (15 คะแนน)	ข้อ 4.4 (20 คะแนน)	รวม คะแนน	
	พังงา	ทับปุด	โคกเจริญ				20	20	
			บางเหรียง				20	20	
			ถ้ำทองหลาง				20	20	
		ท้ายเหมือง	ลำगी			15		15	
			บางทอง		10			10	
			ท้ายเหมือง	5				5	
			นาเตย	5				5	
			ทุ่งมะพร้าว	5				5	
		กะปง	เหล			15		15	
			กะปง	5				5	
			ท่านา	5				5	
			เหมาะ	5				5	
			รมณีย์	5				5	
		ตะกั่วป่า	บางนายสี	5				5	
			บางไทร	5				5	
			คึกคัก	5				5	
			โคกเคียน	5				5	
		คุระบุรี	เกาะพระทอง	5				5	
			คุระ	5				5	
			บางวัน	5				5	
			แม่นางขาว	5				5	
		ตะกั่วทุ่ง	กระโสม					20	20
			ถ้ำ					20	20
			กะไหล	5				5	
			ท่าอยู่	5				5	
			โคกกลอย	5				5	
		เกาะยาว	เกาะยาวน้อย	5				5	
			เกาะยาวใหญ่		10			10	

พื้นที่ที่มีความชุกชุมของโรคภัยไข้เจ็บ ประจำปีงบประมาณ พ.ศ. 2555

ลำดับ	จังหวัด	อำเภอ	ตำบล	ข้อ 4.1	ข้อ 4.2	ข้อ 4.3	ข้อ 4.4	รวม คะแนน
				(5 คะแนน)	(10 คะแนน)	(15 คะแนน)	(20 คะแนน)	
36	นครศรีธรรมราช	เมือง	ปากพูน	5				5
			บางจาก	5				5
			ท่าเรือ	5				5
		พรหมคีรี	อินคีรี	5				5
		ลานสกา	เขาแก้ว	5				5
			กำโลน	5				5
		นบพิตำ	กรุงชิง	5				5
		สิชล	คลอง	5				5
			สี่ขีด	5				5
			เทพราช	5				5
			เขาน้อย	5				5
		ปากพันธ์	เกาะทวด	5				5
		พระพรหม	นาสาร	5				5
		ชะอวด	วังอ่าง	5				5
			เขาพระทอง	5				5
		ร่อนพิบูลย์	เสาธง	5				5
		37	กระบี่	คลองท่อม	ห้วยน้ำขาว	5		
พุดดินนา	5							5
ลำทับ	ดินอุดม			5				5
เกาะลันตา	คลองยาง			5				5
เหนือคลอง	คลองขนาน			5				5
	เกาะศรีบอยา			5				5
เมือง	เขาคราม			5				5
	เขาทอง			5				5
	ทับปริก			5				5
	หนองทะเล			5				5
เขาพนม	เขาพนม			5				5
	เขาดิน			5				5
	พรุเตียว			5				5

พื้นที่ที่มีความหุขุมของโรคภัยไข้เจ็บ ประจำปีงบประมาณ พ.ศ. 2555

ลำดับ	จังหวัด	อำเภอ	ตำบล	ข้อ 4.1 (5 คะแนน)	ข้อ 4.2 (10 คะแนน)	ข้อ 4.3 (15 คะแนน)	ข้อ 4.4 (20 คะแนน)	รวม คะแนน
	กระบี่	เขาพนม	หน้าเขา	5				5
			โคกหาร	5				5
		ปลายพระยา	เขาต่อ	5				5
			เขาเขน	5				5
			ปลายพระยา	5				5
		อ่าวลึก	คลองหิน	5				5
			เขาใหญ่	5				5
			คลองยา	5				5
		38	สุราษฎร์ธานี	พระแสง	บางสวรรค์	5		
ชัยบุรี	คลองน้อย			5				5
	ไทรทอง			5				5
	ชัยบุรี			5				5
เคียนซา	บ้านเสด็จ			5				5
พนม	พนม			5				5
	คลองศก			5				5
	คันยวน			5				5
	พลูเถื่อน			5				5
	คลองชะอุ่น			5				5
บ้านตาขุน	พรุไทย			5				5
	พะแสง			5				5
	เขาวง			5				5
เวียงสระ	บ้านล้อม				10			10
ไชยา	ปากหมาก			5				5
ท่าชนะ	ประสงค์			5				5
	คันธุลี			5				5
คีรีรัฐนิคม	กะเปา			5				5
	ท่าเนียบ			5				5
	ท่าขนอน			5				5
กาญจนดิษฐ์	ป่าร่อน	5				5		
	คลองสระ	5				5		

พื้นที่ที่มีความชุกชุมของโรคนัยไข้เจ็บ ประจำปีงบประมาณ พ.ศ. 2555

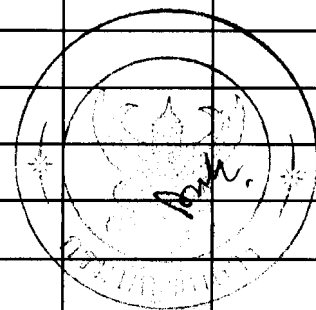
ลำดับ	จังหวัด	อำเภอ	ตำบล	ข้อ 4.1 (5 คะแนน)	ข้อ 4.2 (10 คะแนน)	ข้อ 4.3 (15 คะแนน)	ข้อ 4.4 (20 คะแนน)	รวม คะแนน
	สุราษฎร์ธานี	วิภาวดี	ตะกุกเหนือ		10			10
			ตะกุกใต้	5				5
		ท่าฉาง	ปากฉลุย		10			10
			คลองไทร	5				5
39	ชุมพร	ท่าแซะ	รับร่อ				20	20
			หินแก้ว				20	20
			คูริง		10			10
			สลุย		10			10
			หงส์เจริญ		10			10
			สองพี่น้อง				20	20
		เมือง	บ้านนา		10			10
			วังใหม่		10			10
		หลังสวน	หาดยาย		10			10
			บ้านควน		10			10
		ละแม	ละแม				15	15
			ทุ่งควาวัด		10			10
		พะโต๊ะ	บึงหวาน		10			10
			พระรักษ์					20
40	ระนอง	เมือง	ทรายแดง	5				5
			บางรีน	5				5
			หวาง	5				5
			ปากน้ำ	5				5
			บางนอน	5				5
			เขานิเวศน์	5				5
		ละอุ่น	ละอุ่นใต้				15	15
			ละอุ่นเหนือ		10			10
			บางพระเหนือ	5				5
			บางพระใต้	5				5
			บางแก้ว		10			10

พื้นที่ที่มีความสุขุมของโรกภัยไข้เจ็บ ประจำปีงบประมาณ พ.ศ. 2555

ลำดับ	จังหวัด	อำเภอ	ตำบล	ข้อ 4.1 (5 คะแนน)	ข้อ 4.2 (10 คะแนน)	ข้อ 4.3 (15 คะแนน)	ข้อ 4.4 (20 คะแนน)	รวม คะแนน	
	ระนอง	กะเปอร์	บางหิน	5				5	
			บ้านนา	5				5	
			กะเปอร์	5				5	
		สุขสำราญ	นาคา	5				5	
			กำพวน	5				5	
		กระบุรี	ลำเลียง				15		15
			น้ำจืด					20	20
			น้ำจืดน้อย			10			10
			ปากจั่น					20	20
			มะมู					20	20
			บางใหญ่					15	15
				จปร.				20	20
		41	ตรัง	ห้วยยอด	เทศบาลห้วยยอด	5			
บางกุ่ม	5							5	
เขาปูน	5							5	
ในเตา							15		15
ปากคม	5							5	
ห้วยนาง	5							5	
เขากอบ	5							5	
กันตัง	กันตัง			5				5	
	บ่อน้ำร้อน			5				5	
ย่านตาขาว	เกาะเปี้ยะ			5				5	
วังวิเศษ	อ่าวตง			5				5	
	วังมะปราง			5				5	
42	พัทลุง			เมือง	พญาขัน	5			
		ตำนาน	5					5	
		ชัยบุรี	5					5	
		กงหรา	สมหวัง	5				5	
			กงหรา	5				5	

พื้นที่ที่มีความชุกชุมของโรคภัยไข้เจ็บ ประจำปีงบประมาณ พ.ศ. 2555

ลำดับ	จังหวัด	อำเภอ	ตำบล	ข้อ 4.1 (5 คะแนน)	ข้อ 4.2 (10 คะแนน)	ข้อ 4.3 (15 คะแนน)	ข้อ 4.4 (20 คะแนน)	รวม คะแนน	
	พัทลุง	ควนขนุน	พนางตุง	5				5	
			คอนทราย	5				5	
			แหลมโตนค	5				5	
		ป่าพะยอม	ลานข่อย	5				5	
		ปากพะยูน	หารเทา	5				5	
43	สงขลา	ระโนด	ท่าบอน	5				5	
			สทิงพระ	ท่าหิน	5				5
			จะนะ	แค	5				5
				ป่าชิง	5				5
				บ้านนา	5				5
				นาทับ	5				5
		รัตภูมิ	เขาพระ	5				5	
		สะเดา	สำนักแต้ว	5				5	
			สำนักขาม	5				5	
			เขามิเกียรติ	5				5	
			ป่าดงฯ	5				5	
			เทศบาลสะเดา	5				5	
			ปริง	5				5	
			พังลา	5				5	
			ทุ่งหมอ	5				5	
			นาทวี	คลองทราย	5				5
		สะท้อน		5				5	
		นาทวี		5				5	
		ปลักหนู		5				5	
		ประกอบ		5				5	
		ท่าประดู่		5				5	
		คลองกวาง		5				5	
		เทพา		ท่าม่วง	5				5
			วังใหญ่	5				5	
			ลำไพล	5				5	



พื้นที่ที่มีความชุกชุมของโรคลักปิดลักเปิด ประจำปีงบประมาณ พ.ศ. 2555

ลำดับ	จังหวัด	อำเภอ	ตำบล	ข้อ 4.1 (5 คะแนน)	ข้อ 4.2 (10 คะแนน)	ข้อ 4.3 (15 คะแนน)	ข้อ 4.4 (20 คะแนน)	รวม คะแนน	
44	สงขลา	สะบ้าย้อย	คูหา				20	20	
			บาโหย		10			10	
			ธารคีรี	5				5	
			บ้านโหนด	5				5	
			สะบ้าย้อย	5				5	
			เขาแดง	5				5	
			ทุ่งพอ	5				5	
			จะแหน	5				5	
	สตูล	ละงู	กำแพงเพชร	5				5	
			ละงู	5				5	
			น้ำผุด				20	20	
		ทุ่งหว้า	ทุ่งหว้า	5				5	
			ป่าแกบ่อหิน	5				5	
		ควนกาหลง	อุไคเจริญ	5				5	
			ควนกาหลง	5				5	
		มะนัง	นิคมพัฒนา	5				5	
			ป่าส้มพัฒนา		10			10	
		เมือง	เกาะสาหร่าย	5				5	
		ยะลา	เบตง	อัยเยอร์เวง			15		15
				ตานาะแมเราะ	5				5
ยะรม	5						5		
ธารโต	ธารโต					15		15	
	บ้านแหร						20	20	
	แม่หวาด			10			10		
	คีรีเขต			10			10		
บันนังสตา	บันนังสตา				15			15	
	ถ้ำทะลุ						20	20	
	บาเจาะ						20	20	
	เขื่อนบางลาง						20	20	

พื้นที่ที่มีความชุกชุมของโรคมะเร็งใช้เงิน ประจำปีงบประมาณ พ.ศ. 2555

ลำดับ	จังหวัด	อำเภอ	ตำบล	ข้อ 4.1 (5 คะแนน)	ข้อ 4.2 (10 คะแนน)	ข้อ 4.3 (15 คะแนน)	ข้อ 4.4 (20 คะแนน)	รวม คะแนน		
	ยะลา	บันนังสตา	ตานาะปูเต๊ะ	5				5		
			ตลิ่งชัน	5				5		
		กรงปินัง	สะอะะ					20	20	
			ปูโรง					20	20	
			ห้วยกระทิง					20	20	
			กรงปินัง	5					5	
		เมือง	เทศบาลเมือง	5					5	
			ลำพะยา	5					5	
			ลำใหม่	5					5	
			ลิคต	5					5	
			พร่อน	5					5	
			ยะลา	5					5	
			เปาะเส็ง	5					5	
			ท่าสาป	5					5	
			ยูโป	5					5	
			สะเตงนอก	5					5	
			บันนังสาเร็ง	5					5	
			บุคี	5					5	
			ตาเซะ	5					5	
			ยะหา	บาโวีระ				10		
		ปะแต						15		15
		ละแอ							20	20
		กาตอง					10			10
		ยะหา		5						5
		บาโงยนิเน		5						5
		กาบัง	กาบัง					15		15
			บาละ						20	20
		รามัน	กาบูบอเกาะ	5						5
			กอตตืออระ	5						5

พื้นที่ที่มีความชุกชุมของโรคนกไข่น้ำ ประจําปีงบประมาณ พ.ศ. 2555

ลำดับ	จังหวัด	อำเภอ	ตำบล	ข้อ 4.1 (5 คะแนน)	ข้อ 4.2 (10 คะแนน)	ข้อ 4.3 (15 คะแนน)	ข้อ 4.4 (20 คะแนน)	รวม คะแนน	
	ยะลา	รามัน	กาลูบิง	5				5	
			กาลอ	5				5	
			โกตาบารู	5				5	
			เก๊ะรอ	5				5	
			ท่าซง	5				5	
			บาลอ	5				5	
			บือม็ง	5				5	
			วังพญา	5				5	
			อาซ่อง	5				5	
			ตะโละพะลอ	5				5	
46	นราธิวาส	สุโหงปาตี	สากอ	5				5	
			แว้ง						
		แว้ง	ฆอละ	5				5	
			โต๊ะจูด	5				5	
			แม่คง	5				5	
		สุคีริน	มาโมง					20	20
			สุคีริน		10				10
			เกียร์					20	20
			ภูเขาทอง	5					5
			ร่มไทร		10				10
		ร่อนแะ	เฉลิม	5					5
			บองอ	5					5
			กาลิซา	5					5
			บาโงสะโต	5					5
		จะแนะ	คุดงญู	5					5
			ช้างเผือก		10				10
			จะแนะ	5					5
			ผดุงมาตร	5					5
เมือง	บางปอ	5					5		
บาเจาะ	บาเราะใต้	5					5		

พื้นที่ที่มีความชุกชุมของโรคน้ำไข้ว ประจําปีงบประมาณ พ.ศ. 2555

ลำดับ	จังหวัด	อำเภอ	ตำบล	ข้อ 4.1 (5 คะแนน)	ข้อ 4.2 (10 คะแนน)	ข้อ 4.3 (15 คะแนน)	ข้อ 4.4 (20 คะแนน)	รวม คะแนน
	นราธิวาส	รือเสาะ	รือเสาะ	5				5
			ลาโละ	5				5
			รือเสาะนอก	5				5
			โคกสะตอ	5				5
			เรียง	5				5
		ศรีสาคร	ชากอ	5				5
			ศรีสาคร	5				5
			เชิงคีรี	5				5
			ศรีบรรพต				20	20
			กาหลง					15