

วิธีปฏิบัติในการเรียกรายงานเงินกันไว้เบิกเหลือมปีและขยายระยะเวลาเบิกจ่ายเงินในระบบสารสนเทศ เพื่อการบริหาร (MIS)

แบบหนังสือกรมบัญชีกลาง ส่วนที่ ๓๓๓ ที่ กค ๐๔๑๔.๔/ว ๔ ลงวันที่ ๓ มกราคม ๒๕๖๒

การเรียกรายงานเงินกันไว้เบิกเหลือมปีและขยายระยะเวลาเบิกจ่ายเงิน มีขั้นตอนดังนี้

1. เข้าเว็บไซต์ www.cgd.go.th ของกรมบัญชีกลาง ตามภาพที่ 1



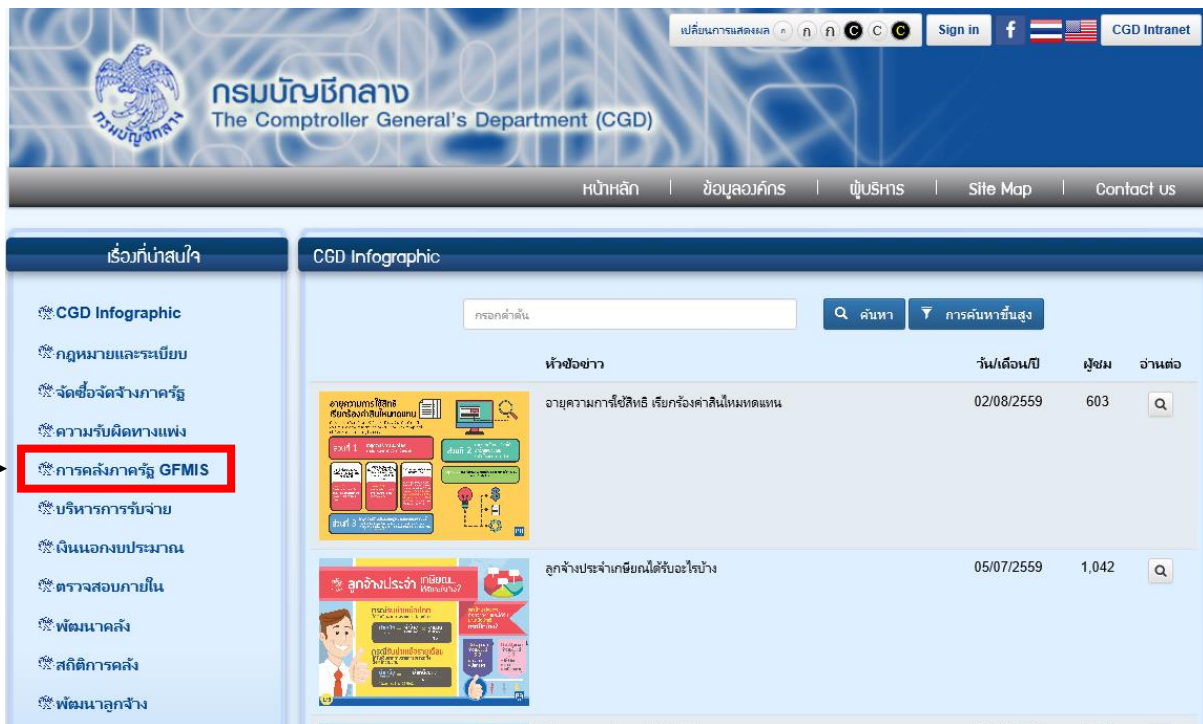
ภาพที่ 1

2. คลิกที่หัวข้อเรื่องที่น่าสนใจ ซึ่งอยู่ด้านล่างของหน้าเว็บไซต์ ตามภาพที่ 2



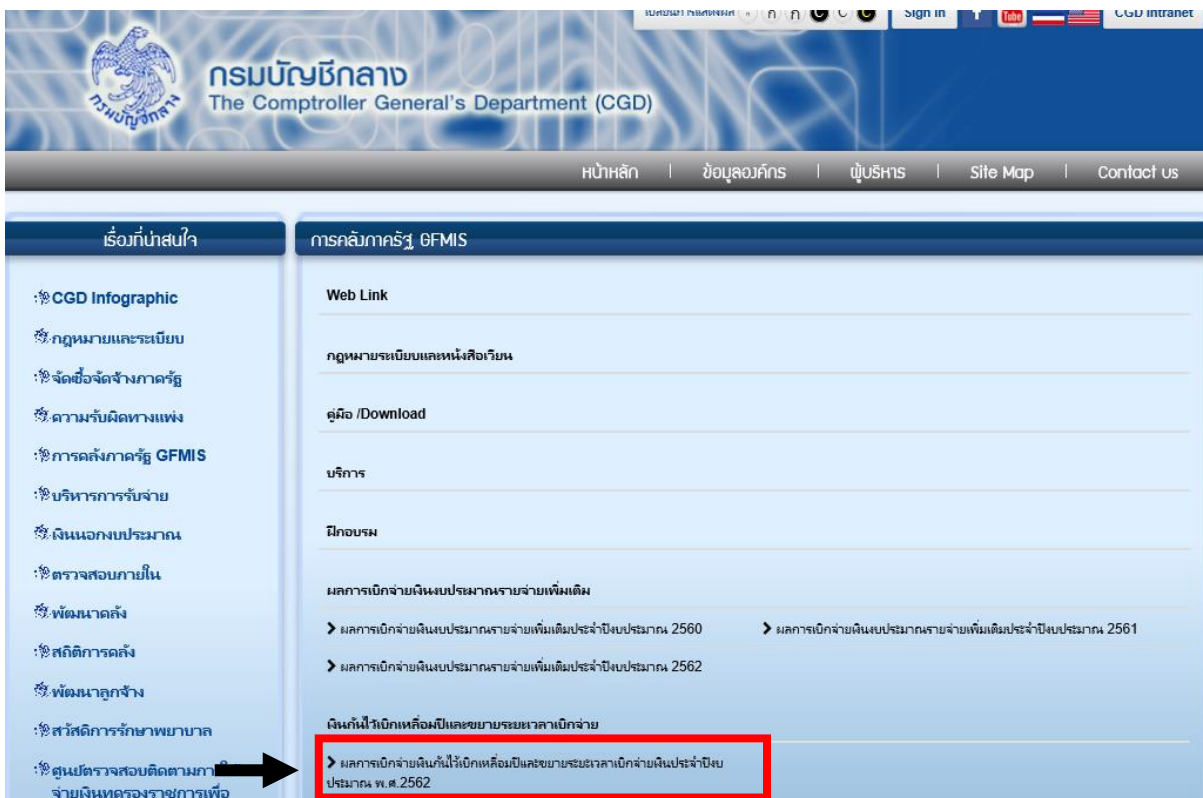
ภาพที่ 2

3. จากนั้นคลิกเลือก การคลังภาครัฐ GFMIS ด้านซ้ายมือ ตามภาพที่ 3



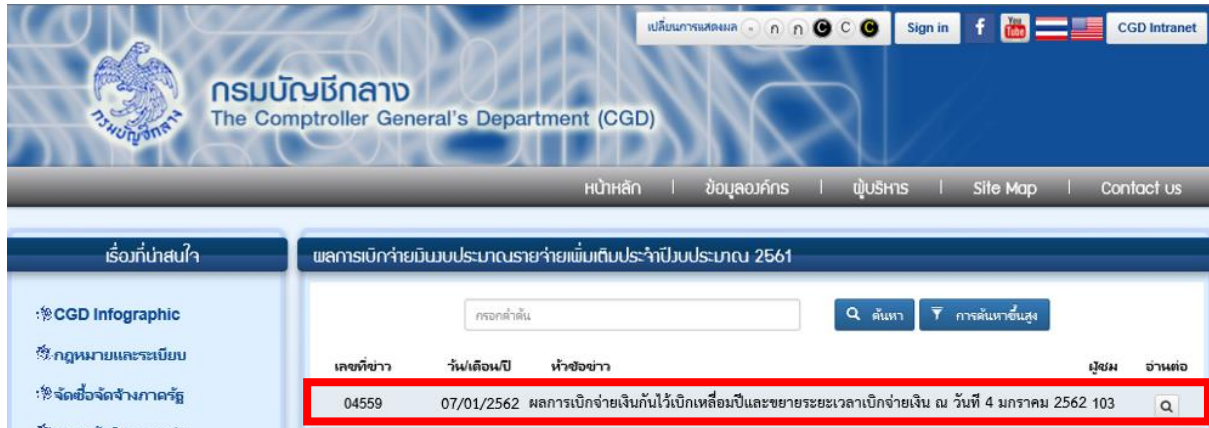
ภาพที่ 3

4. เมื่อเข้าสู่หัวข้อการคลังภาครัฐ GFMIS แล้ว จะปรากฏหัวข้อย่อยตามภาพที่ 4 ให้คลิกหัวข้อผลการเบิกจ่ายเงินกันไว้เบิกเหลือปีและขยายระยะเวลาเบิกจ่ายเงินประจำปีงบประมาณ พ.ศ. 2562



ภาพที่ 4

5. เมื่อคลิกหัวข้อผลการเบิกจ่ายเงินกันไว้เบิกเหลือมปีและขยายระยะเวลาเบิกจ่ายเงินประจำปีงบประมาณ พ.ศ. 2562 แล้ว จะปรากฏหัวข้อข่าว ผลการเบิกจ่ายเงินกันไว้เบิกเหลือมปีและขยายระยะเวลาเบิกจ่ายเงิน ณ วันที่ ตามภาพที่ 5 ซึ่งข้อมูลจะแสดงเป็นระดับกรมและระดับพื้นที่ เป็นรายสัปดาห์



The screenshot shows the CGD Intranet website. The header includes the CGD logo and name in Thai and English, along with navigation links like 'หน้าหลัก', 'ข้อมูลองค์กร', 'ผู้บริหาร', 'Site Map', and 'Contact us'. The main content area is titled 'ผลการเบิกจ่ายวินบประมาณรายจ่ายเพิ่มเติมประจำปีงบประมาณ 2561'. Below this is a search bar and a table of results. The table has columns for 'เลขที่ข่าว', 'วันที่เดือนปี', 'หัวข้อข่าว', 'เผยแพร่', and 'อ่านต่อ'. A red box highlights the first row of the table, which contains the following information:

เลขที่ข่าว	วันที่เดือนปี	หัวข้อข่าว	เผยแพร่	อ่านต่อ
04559	07/01/2562	ผลการเบิกจ่ายเงินกันไว้เบิกเหลือมปีและขยายระยะเวลาเบิกจ่ายเงิน ณ วันที่ 4 มกราคม 2562 103		

ภาพที่ 5