

ตาราง Factor F


งานก่อสร้างสะพานและท่อเหลี่ยม

ตาราง Factor F งานก่อสร้างสะพานและท่อเหลี่ยม

เงินล่วงหน้าจ่าย	0 %	ดอกเบี้ยเงินกู้	6 % ต่อปี
เงินประกันผลงานหัก	0 %	ค่าภาษีมูลค่าเพิ่ม (VAT)	7 %

ค่างาน (ทุน) ล้านบาท	ค่าใช้จ่ายในการดำเนินงานก่อสร้าง				รวม ในรูป Factor	ภาษีมูลค่าเพิ่ม VAT	Factor F
	%						
	ค่า อำนวยความสะดวก	ค่า ดอกเบี้ย	ค่า กำไร	รวม ค่าใช้จ่าย			
≤ 5	10.2393	1.0000	5.5000	16.7393	1.1674	1.0700	1.2491
10	7.9534	1.0000	5.5000	14.4534	1.1445	1.0700	1.2247
15	7.8042	1.0000	5.5000	14.3042	1.1430	1.0700	1.2231
20	7.5435	1.0000	5.5000	14.0435	1.1404	1.0700	1.2203
25	6.3527	1.0000	5.5000	12.8527	1.1285	1.0700	1.2075
30	6.4889	1.0000	5.0000	12.4889	1.1249	1.0700	1.2036
35	6.0807	1.0000	5.0000	12.0807	1.1208	1.0700	1.1993
40	5.5419	1.0000	5.0000	11.5419	1.1154	1.0700	1.1935
45	5.1229	1.0000	4.5000	10.6229	1.1062	1.0700	1.1837
50	4.7877	1.0000	4.5000	10.2877	1.1029	1.0700	1.1801
55	4.6137	1.0000	4.5000	10.1137	1.1011	1.0700	1.1782
60	4.4544	1.0000	4.5000	9.9544	1.0995	1.0700	1.1765
65	4.6722	1.0000	4.0000	9.6722	1.0967	1.0700	1.1735
70	4.5390	1.0000	4.0000	9.5390	1.0954	1.0700	1.1721
75	4.4235	1.0000	4.0000	9.4235	1.0942	1.0700	1.1708
80	4.3224	1.0000	4.0000	9.3224	1.0932	1.0700	1.1697
85	4.2333	1.0000	4.0000	9.2333	1.0923	1.0700	1.1688
90	4.1540	1.0000	4.0000	9.1540	1.0915	1.0700	1.1679
95	4.0831	1.0000	4.0000	9.0831	1.0908	1.0700	1.1672
100	4.0193	1.0000	4.0000	9.0193	1.0902	1.0700	1.1665
105	4.1756	1.0000	3.5000	8.6756	1.0868	1.0700	1.1628
110	4.0370	1.0000	3.5000	8.5370	1.0854	1.0700	1.1613
115	3.9104	1.0000	3.5000	8.4104	1.0841	1.0700	1.1600
120	3.7945	1.0000	3.5000	8.2945	1.0829	1.0700	1.1588
125	3.6877	1.0000	3.5000	8.1877	1.0819	1.0700	1.1576
130	3.5892	1.0000	3.5000	8.0892	1.0809	1.0700	1.1566
135	3.4980	1.0000	3.5000	7.9980	1.0800	1.0700	1.1556
140	3.4134	1.0000	3.5000	7.9134	1.0791	1.0700	1.1547
145	3.3345	1.0000	3.5000	7.8345	1.0783	1.0700	1.1538
150	3.2609	1.0000	3.5000	7.7609	1.0776	1.0700	1.1530
155	3.1921	1.0000	3.5000	7.6921	1.0769	1.0700	1.1523
160	3.1275	1.0000	3.5000	7.6275	1.0763	1.0700	1.1516
165	3.0669	1.0000	3.5000	7.5669	1.0757	1.0700	1.1510
170	3.0098	1.0000	3.5000	7.5098	1.0751	1.0700	1.1504
175	2.9560	1.0000	3.5000	7.4560	1.0746	1.0700	1.1498
180	2.9052	1.0000	3.5000	7.4052	1.0741	1.0700	1.1492
185	2.8572	1.0000	3.5000	7.3572	1.0736	1.0700	1.1487
190	2.8116	1.0000	3.5000	7.3116	1.0731	1.0700	1.1482
195	2.7684	1.0000	3.5000	7.2684	1.0727	1.0700	1.1478
≥ 200	2.7274	1.0000	3.5000	7.2274	1.0723	1.0700	1.1474

หมายเหตุ 1. กรณีค่างานอยู่ระหว่างช่วงของค่างานต้นทูลที่กำหนด ให้เทียบอัตราส่วนเพื่อหาค่า Factor F
 2. ถ้าเป็นงานเงินกู้ให้ใช้ Factor F ในช่อง "รวมในรูป Factor"

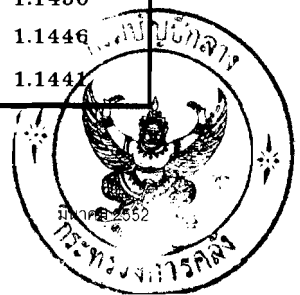


ตาราง Factor F งานก่อสร้างสะพานและท่อเหลี่ยม

เงินล่วงหน้าจ่าย 5 % ดอกเบี้ยเงินกู้ 6 % ต่อปี
เงินประกันผลงานหัก 0 % ค่าภาษีมูลค่าเพิ่ม (VAT) 7 %

ค่างาน (ทุน)	ค่าใช้จ่ายในการดำเนินงานก่อสร้าง				รวม ในรูป Factor	ภาษีมูลค่าเพิ่ม VAT	Factor F
	%						
ล้านบาท	ค่า อำนาจการ	ค่า ดอกเบี้ย	ค่า กำไร	รวม ค่าใช้จ่าย			
≤ 5	10.2393	0.8875	5.5000	16.6268	1.1663	1.0700	1.2479
10	7.9534	0.8500	5.5000	14.3034	1.1430	1.0700	1.2230
15	7.8042	0.8125	5.5000	14.1167	1.1412	1.0700	1.2210
20	7.5435	0.7750	5.5000	13.8185	1.1382	1.0700	1.2179
25	6.3527	0.7750	5.5000	12.6277	1.1263	1.0700	1.2051
30	6.4889	0.7375	5.0000	12.2264	1.1223	1.0700	1.2008
35	6.0807	0.7250	5.0000	11.8057	1.1181	1.0700	1.1963
40	5.5419	0.7250	5.0000	11.2669	1.1127	1.0700	1.1906
45	5.1229	0.7250	4.5000	10.3479	1.1035	1.0700	1.1807
50	4.7877	0.7250	4.5000	10.0127	1.1001	1.0700	1.1771
55	4.6137	0.7250	4.5000	9.8387	1.0984	1.0700	1.1753
60	4.4544	0.7250	4.5000	9.6794	1.0968	1.0700	1.1736
65	4.6722	0.7000	4.0000	9.3722	1.0937	1.0700	1.1703
70	4.5390	0.7000	4.0000	9.2390	1.0924	1.0700	1.1689
75	4.4235	0.7000	4.0000	9.1235	1.0912	1.0700	1.1676
80	4.3224	0.7000	4.0000	9.0224	1.0902	1.0700	1.1665
85	4.2333	0.7000	4.0000	8.9333	1.0893	1.0700	1.1656
90	4.1540	0.7000	4.0000	8.8540	1.0885	1.0700	1.1647
95	4.0831	0.7000	4.0000	8.7831	1.0878	1.0700	1.1640
100	4.0193	0.7000	4.0000	8.7193	1.0872	1.0700	1.1633
105	4.1756	0.7000	3.5000	8.3756	1.0838	1.0700	1.1596
110	4.0370	0.7000	3.5000	8.2370	1.0824	1.0700	1.1581
115	3.9104	0.7000	3.5000	8.1104	1.0811	1.0700	1.1568
120	3.7945	0.7000	3.5000	7.9945	1.0799	1.0700	1.1555
125	3.6877	0.7000	3.5000	7.8877	1.0789	1.0700	1.1544
130	3.5892	0.7000	3.5000	7.7892	1.0779	1.0700	1.1533
135	3.4980	0.7000	3.5000	7.6980	1.0770	1.0700	1.1524
140	3.4134	0.7000	3.5000	7.6134	1.0761	1.0700	1.1515
145	3.3345	0.7000	3.5000	7.5345	1.0753	1.0700	1.1506
150	3.2609	0.7000	3.5000	7.4609	1.0746	1.0700	1.1498
155	3.1921	0.7000	3.5000	7.3921	1.0739	1.0700	1.1491
160	3.1275	0.7000	3.5000	7.3275	1.0733	1.0700	1.1484
165	3.0669	0.7000	3.5000	7.2669	1.0727	1.0700	1.1478
170	3.0098	0.7000	3.5000	7.2098	1.0721	1.0700	1.1471
175	2.9560	0.7000	3.5000	7.1560	1.0716	1.0700	1.1466
180	2.9052	0.7000	3.5000	7.1052	1.0711	1.0700	1.1460
185	2.8572	0.7000	3.5000	7.0572	1.0706	1.0700	1.1455
190	2.8116	0.7000	3.5000	7.0116	1.0701	1.0700	1.1450
195	2.7684	0.7000	3.5000	6.9684	1.0697	1.0700	1.1446
≥ 200	2.7274	0.7000	3.5000	6.9274	1.0693	1.0700	1.1441

หมายเหตุ 1. กรณีค่างานอยู่ระหว่างช่วงของค่างานต้นทูนที่กำหนด ให้เทียบอัตราส่วนเพื่อหาค่า Factor F
2. ถ้าเป็นงานเงินกู้ให้ใช้ Factor F ในช่อง "รวมในรูป Factor"

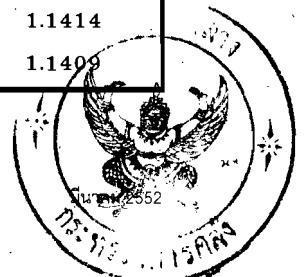


ตาราง Factor F งานก่อสร้างสะพานและท่อเหลี่ยม

เงินล่วงหน้าจ่าย 10 % ดอกเบี้ยเงินกู้ 6 % ต่อปี
 เงินประกันผลงานหัก 0 % ค่าภาษีมูลค่าเพิ่ม (VAT) 7 %

ค่างาน (ทุน) ล้านบาท	ค่าใช้จ่ายในการดำเนินงานก่อสร้าง				รวม ในรูป Factor	ภาษีมูลค่าเพิ่ม VAT	Factor F
	%						
	ค่า อำนาจการ	ค่า ดอกเบี้ย	ค่า กำไร	รวม ค่าใช้จ่าย			
≤ 5	10.2393	0.7750	5.5000	16.5143	1.1651	1.0700	1.2467
10	7.9534	0.7000	5.5000	14.1534	1.1415	1.0700	1.2214
15	7.8042	0.6250	5.5000	13.9292	1.1393	1.0700	1.2190
20	7.5435	0.5500	5.5000	13.5935	1.1359	1.0700	1.2155
25	6.3527	0.5500	5.5000	12.4027	1.1240	1.0700	1.2027
30	6.4889	0.4750	5.0000	11.9639	1.1196	1.0700	1.1980
35	6.0807	0.4500	5.0000	11.5307	1.1153	1.0700	1.1934
40	5.5419	0.4500	5.0000	10.9919	1.1099	1.0700	1.1876
45	5.1229	0.4500	4.5000	10.0729	1.1007	1.0700	1.1778
50	4.7877	0.4500	4.5000	9.7377	1.0974	1.0700	1.1742
55	4.6137	0.4500	4.5000	9.5637	1.0956	1.0700	1.1723
60	4.4544	0.4500	4.5000	9.4044	1.0940	1.0700	1.1706
65	4.6722	0.4000	4.0000	9.0722	1.0907	1.0700	1.1671
70	4.5390	0.4000	4.0000	8.9390	1.0894	1.0700	1.1656
75	4.4235	0.4000	4.0000	8.8235	1.0882	1.0700	1.1644
80	4.3224	0.4000	4.0000	8.7224	1.0872	1.0700	1.1633
85	4.2333	0.4000	4.0000	8.6333	1.0863	1.0700	1.1624
90	4.1540	0.4000	4.0000	8.5540	1.0855	1.0700	1.1615
95	4.0831	0.4000	4.0000	8.4831	1.0848	1.0700	1.1608
100	4.0193	0.4000	4.0000	8.4193	1.0842	1.0700	1.1601
105	4.1756	0.4000	3.5000	8.0756	1.0808	1.0700	1.1564
110	4.0370	0.4000	3.5000	7.9370	1.0794	1.0700	1.1549
115	3.9104	0.4000	3.5000	7.8104	1.0781	1.0700	1.1536
120	3.7945	0.4000	3.5000	7.6945	1.0769	1.0700	1.1523
125	3.6877	0.4000	3.5000	7.5877	1.0759	1.0700	1.1512
130	3.5892	0.4000	3.5000	7.4892	1.0749	1.0700	1.1501
135	3.4980	0.4000	3.5000	7.3980	1.0740	1.0700	1.1492
140	3.4134	0.4000	3.5000	7.3134	1.0731	1.0700	1.1483
145	3.3345	0.4000	3.5000	7.2345	1.0723	1.0700	1.1474
150	3.2609	0.4000	3.5000	7.1609	1.0716	1.0700	1.1466
155	3.1921	0.4000	3.5000	7.0921	1.0709	1.0700	1.1459
160	3.1275	0.4000	3.5000	7.0275	1.0703	1.0700	1.1452
165	3.0669	0.4000	3.5000	6.9669	1.0697	1.0700	1.1445
170	3.0098	0.4000	3.5000	6.9098	1.0691	1.0700	1.1439
175	2.9560	0.4000	3.5000	6.8560	1.0686	1.0700	1.1434
180	2.9052	0.4000	3.5000	6.8052	1.0681	1.0700	1.1428
185	2.8572	0.4000	3.5000	6.7572	1.0676	1.0700	1.1423
190	2.8116	0.4000	3.5000	6.7116	1.0671	1.0700	1.1418
195	2.7684	0.4000	3.5000	6.6684	1.0667	1.0700	1.1414
≥ 200	2.7274	0.4000	3.5000	6.6274	1.0663	1.0700	1.1409

หมายเหตุ 1. กรณีค่างานอยู่ระหว่างช่วงของค่างานต้นทุนที่กำหนด ให้เทียบอัตราส่วนเพื่อหาค่า Factor F.
 2. ถ้าเป็นงานเงินกู้ให้ใช้ Factor F ในช่อง "รวมในรูป Factor"

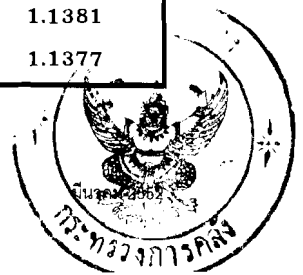


ตาราง Factor F งานก่อสร้างสะพานและท่อเหลี่ยม

เงินล่วงหน้าจ่าย 15 % ดอกเบี้ยเงินกู้ 6 % ต่อปี
 เงินประกันผลงานหัก 0 % ค่าภาษีมูลค่าเพิ่ม (VAT) 7 %

ค่างาน (ทุน)	ค่าใช้จ่ายในการดำเนินงานก่อสร้าง				รวม ในรูป Factor	ภาษีมูลค่าเพิ่ม VAT	Factor F
	%						
	ค่า อำนาจการ ล้านบาท	ค่า ดอกเบี้ย	ค่า กำไร	รวม ค่าใช้จ่าย			
≤ 5	10.2393	0.6625	5.5000	16.4018	1.1640	1.0700	1.2455
10	7.9534	0.5500	5.5000	14.0034	1.1400	1.0700	1.2198
15	7.8042	0.4375	5.5000	13.7417	1.1374	1.0700	1.2170
20	7.5435	0.3250	5.5000	13.3685	1.1337	1.0700	1.2130
25	6.3527	0.3250	5.5000	12.1777	1.1218	1.0700	1.2003
30	6.4889	0.2125	5.0000	11.7014	1.1170	1.0700	1.1952
35	6.0807	0.1750	5.0000	11.2557	1.1126	1.0700	1.1904
40	5.5419	0.1750	5.0000	10.7169	1.1072	1.0700	1.1847
45	5.1229	0.1750	4.5000	9.7979	1.0980	1.0700	1.1748
50	4.7877	0.1750	4.5000	9.4627	1.0946	1.0700	1.1713
55	4.6137	0.1750	4.5000	9.2887	1.0929	1.0700	1.1694
60	4.4544	0.1750	4.5000	9.1294	1.0913	1.0700	1.1677
65	4.6722	0.1000	4.0000	8.7722	1.0877	1.0700	1.1639
70	4.5390	0.1000	4.0000	8.6390	1.0864	1.0700	1.1624
75	4.4235	0.1000	4.0000	8.5235	1.0852	1.0700	1.1612
80	4.3224	0.1000	4.0000	8.4224	1.0842	1.0700	1.1601
85	4.2333	0.1000	4.0000	8.3333	1.0833	1.0700	1.1592
90	4.1540	0.1000	4.0000	8.2540	1.0825	1.0700	1.1583
95	4.0831	0.1000	4.0000	8.1831	1.0818	1.0700	1.1576
100	4.0193	0.1000	4.0000	8.1193	1.0812	1.0700	1.1569
105	4.1756	0.1000	3.5000	7.7756	1.0778	1.0700	1.1532
110	4.0370	0.1000	3.5000	7.6370	1.0764	1.0700	1.1517
115	3.9104	0.1000	3.5000	7.5104	1.0751	1.0700	1.1504
120	3.7945	0.1000	3.5000	7.3945	1.0739	1.0700	1.1491
125	3.6877	0.1000	3.5000	7.2877	1.0729	1.0700	1.1480
130	3.5892	0.1000	3.5000	7.1892	1.0719	1.0700	1.1469
135	3.4980	0.1000	3.5000	7.0980	1.0710	1.0700	1.1459
140	3.4134	0.1000	3.5000	7.0134	1.0701	1.0700	1.1450
145	3.3345	0.1000	3.5000	6.9345	1.0693	1.0700	1.1442
150	3.2609	0.1000	3.5000	6.8609	1.0686	1.0700	1.1434
155	3.1921	0.1000	3.5000	6.7921	1.0679	1.0700	1.1427
160	3.1275	0.1000	3.5000	6.7275	1.0673	1.0700	1.1420
165	3.0669	0.1000	3.5000	6.6669	1.0667	1.0700	1.1413
170	3.0098	0.1000	3.5000	6.6098	1.0661	1.0700	1.1407
175	2.9560	0.1000	3.5000	6.5560	1.0656	1.0700	1.1401
180	2.9052	0.1000	3.5000	6.5052	1.0651	1.0700	1.1396
185	2.8572	0.1000	3.5000	6.4572	1.0646	1.0700	1.1391
190	2.8116	0.1000	3.5000	6.4116	1.0641	1.0700	1.1386
195	2.7684	0.1000	3.5000	6.3684	1.0637	1.0700	1.1381
≥ 200	2.7274	0.1000	3.5000	6.3274	1.0633	1.0700	1.1377

หมายเหตุ 1. กรณีค่างานอยู่ระหว่างช่วงของค่างานต้นทุนที่กำหนด ให้เทียบอัตราส่วนเพื่อหาค่า Factor F
 2. ถ้าเป็นงานเงินกู้ให้ใช้ Factor F ในช่อง "รวมในรูป Factor"

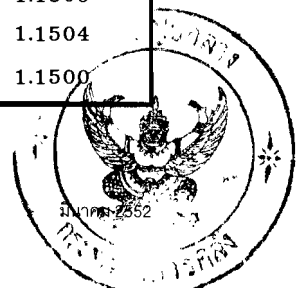


ตาราง Factor F งานก่อสร้างสะพานและท่อเหลี่ยม

เงินล่วงหน้าจ่าย 0 % ดอกเบี้ยเงินกู้ 6 % ต่อปี
เงินประกันผลงานหัก 5 % ค่าภาษีมูลค่าเพิ่ม (VAT) 7 %

ค่างาน (ทุน) ล้านบาท	ค่าใช้จ่ายในการดำเนินงานก่อสร้าง				รวม ในรูป Factor	ภาษีมูลค่าเพิ่ม VAT	Factor F
	ค่า อำนาจการ	ค่า ดอกเบี้ย	ค่า กำไร	รวม ค่าใช้จ่าย			
≤ 5	10.2393	1.0625	5.5000	16.8018	1.1680	1.0700	1.2498
10	7.9534	1.1000	5.5000	14.5534	1.1455	1.0700	1.2257
15	7.8042	1.1375	5.5000	14.4417	1.1444	1.0700	1.2245
20	7.5435	1.1750	5.5000	14.2185	1.1422	1.0700	1.2221
25	6.3527	1.1750	5.5000	13.0277	1.1303	1.0700	1.2094
30	6.4889	1.2125	5.0000	12.7014	1.1270	1.0700	1.2059
35	6.0807	1.2250	5.0000	12.3057	1.1231	1.0700	1.2017
40	5.5419	1.2250	5.0000	11.7669	1.1177	1.0700	1.1959
45	5.1229	1.2250	4.5000	10.8479	1.1085	1.0700	1.1861
50	4.7877	1.2250	4.5000	10.5127	1.1051	1.0700	1.1825
55	4.6137	1.2250	4.5000	10.3387	1.1034	1.0700	1.1806
60	4.4544	1.2250	4.5000	10.1794	1.1018	1.0700	1.1789
65	4.6722	1.2500	4.0000	9.9222	1.0992	1.0700	1.1762
70	4.5390	1.2500	4.0000	9.7890	1.0979	1.0700	1.1747
75	4.4235	1.2500	4.0000	9.6735	1.0967	1.0700	1.1735
80	4.3224	1.2500	4.0000	9.5724	1.0957	1.0700	1.1724
85	4.2333	1.2500	4.0000	9.4833	1.0948	1.0700	1.1715
90	4.1540	1.2500	4.0000	9.4040	1.0940	1.0700	1.1706
95	4.0831	1.2500	4.0000	9.3331	1.0933	1.0700	1.1699
100	4.0193	1.2500	4.0000	9.2693	1.0927	1.0700	1.1692
105	4.1756	1.2500	3.5000	8.9256	1.0893	1.0700	1.1655
110	4.0370	1.2500	3.5000	8.7870	1.0879	1.0700	1.1640
115	3.9104	1.2500	3.5000	8.6604	1.0866	1.0700	1.1627
120	3.7945	1.2500	3.5000	8.5445	1.0854	1.0700	1.1614
125	3.6877	1.2500	3.5000	8.4377	1.0844	1.0700	1.1603
130	3.5892	1.2500	3.5000	8.3392	1.0834	1.0700	1.1592
135	3.4980	1.2500	3.5000	8.2480	1.0825	1.0700	1.1583
140	3.4134	1.2500	3.5000	8.1634	1.0816	1.0700	1.1573
145	3.3345	1.2500	3.5000	8.0845	1.0808	1.0700	1.1565
150	3.2609	1.2500	3.5000	8.0109	1.0801	1.0700	1.1557
155	3.1921	1.2500	3.5000	7.9421	1.0794	1.0700	1.1550
160	3.1275	1.2500	3.5000	7.8775	1.0788	1.0700	1.1543
165	3.0669	1.2500	3.5000	7.8169	1.0782	1.0700	1.1536
170	3.0098	1.2500	3.5000	7.7598	1.0776	1.0700	1.1530
175	2.9560	1.2500	3.5000	7.7060	1.0771	1.0700	1.1525
180	2.9052	1.2500	3.5000	7.6552	1.0766	1.0700	1.1519
185	2.8572	1.2500	3.5000	7.6072	1.0761	1.0700	1.1514
190	2.8116	1.2500	3.5000	7.5616	1.0756	1.0700	1.1509
195	2.7684	1.2500	3.5000	7.5184	1.0752	1.0700	1.1504
≥ 200	2.7274	1.2500	3.5000	7.4774	1.0748	1.0700	1.1500

หมายเหตุ 1. กรณีค่างานอยู่ระหว่างช่วงของค่างานต้นทูนที่กำหนด ให้เทียบอัตราส่วนเพื่อหาค่า Factor F
2. ถ้าเป็นงานเงินกู้ให้ใช้ Factor F ในช่อง "รวมในรูป Factor"




ตาราง Factor F งานก่อสร้างสะพานและท่อเหลี่ยม

เงินล่วงหน้าจ่าย 0 % ดอกเบี้ยเงินกู้ 6 % ต่อปี
 เงินประกันผลงานหัก 10 % ค่าภาษีมูลค่าเพิ่ม (VAT) 7 %

ค่างาน (ทุน) ล้านบาท	ค่าใช้จ่ายในการดำเนินงานก่อสร้าง %				รวม ในรูป Factor	ภาษีมูลค่าเพิ่ม VAT	Factor F
	ค่า อำนาจการ	ค่า ดอกเบี้ย	ค่า กำไร	รวม ค่าใช้จ่าย			
≤ 5	10.2393	1.1250	5.5000	16.8643	1.1686	1.0700	1.2504
10	7.9534	1.2000	5.5000	14.6534	1.1465	1.0700	1.2268
15	7.8042	1.2750	5.5000	14.5792	1.1458	1.0700	1.2260
20	7.5435	1.3500	5.5000	14.3935	1.1439	1.0700	1.2240
25	6.3527	1.3500	5.5000	13.2027	1.1320	1.0700	1.2113
30	6.4889	1.4250	5.0000	12.9139	1.1291	1.0700	1.2082
35	6.0807	1.4500	5.0000	12.5307	1.1253	1.0700	1.2041
40	5.5419	1.4500	5.0000	11.9919	1.1199	1.0700	1.1983
45	5.1229	1.4500	4.5000	11.0729	1.1107	1.0700	1.1885
50	4.7877	1.4500	4.5000	10.7377	1.1074	1.0700	1.1849
55	4.6137	1.4500	4.5000	10.5637	1.1056	1.0700	1.1830
60	4.4544	1.4500	4.5000	10.4044	1.1040	1.0700	1.1813
65	4.6722	1.5000	4.0000	10.1722	1.1017	1.0700	1.1788
70	4.5390	1.5000	4.0000	10.0390	1.1004	1.0700	1.1774
75	4.4235	1.5000	4.0000	9.9235	1.0992	1.0700	1.1762
80	4.3224	1.5000	4.0000	9.8224	1.0982	1.0700	1.1751
85	4.2333	1.5000	4.0000	9.7333	1.0973	1.0700	1.1741
90	4.1540	1.5000	4.0000	9.6540	1.0965	1.0700	1.1733
95	4.0831	1.5000	4.0000	9.5831	1.0958	1.0700	1.1725
100	4.0193	1.5000	4.0000	9.5193	1.0952	1.0700	1.1719
105	4.1756	1.5000	3.5000	9.1756	1.0918	1.0700	1.1682
110	4.0370	1.5000	3.5000	9.0370	1.0904	1.0700	1.1667
115	3.9104	1.5000	3.5000	8.9104	1.0891	1.0700	1.1653
120	3.7945	1.5000	3.5000	8.7945	1.0879	1.0700	1.1641
125	3.6877	1.5000	3.5000	8.6877	1.0869	1.0700	1.1630
130	3.5892	1.5000	3.5000	8.5892	1.0859	1.0700	1.1619
135	3.4980	1.5000	3.5000	8.4980	1.0850	1.0700	1.1609
140	3.4134	1.5000	3.5000	8.4134	1.0841	1.0700	1.1600
145	3.3345	1.5000	3.5000	8.3345	1.0833	1.0700	1.1592
150	3.2609	1.5000	3.5000	8.2609	1.0826	1.0700	1.1584
155	3.1921	1.5000	3.5000	8.1921	1.0819	1.0700	1.1577
160	3.1275	1.5000	3.5000	8.1275	1.0813	1.0700	1.1570
165	3.0669	1.5000	3.5000	8.0669	1.0807	1.0700	1.1563
170	3.0098	1.5000	3.5000	8.0098	1.0801	1.0700	1.1557
175	2.9560	1.5000	3.5000	7.9560	1.0796	1.0700	1.1551
180	2.9052	1.5000	3.5000	7.9052	1.0791	1.0700	1.1546
185	2.8572	1.5000	3.5000	7.8572	1.0786	1.0700	1.1541
190	2.8116	1.5000	3.5000	7.8116	1.0781	1.0700	1.1536
195	2.7684	1.5000	3.5000	7.7684	1.0777	1.0700	1.1531
≥ 200	2.7274	1.5000	3.5000	7.7274	1.0773	1.0700	1.1527

หมายเหตุ 1. กรณีค่างานอยู่ระหว่างช่วงของค่างานต้นทั้นที่กำหนด ให้เทียบอัตราส่วนเพื่อหาค่า Factor F
 2. ถ้าเป็นงานเงินกู้ให้ใช้ Factor F ในช่อง "รวมในรูป Factor"

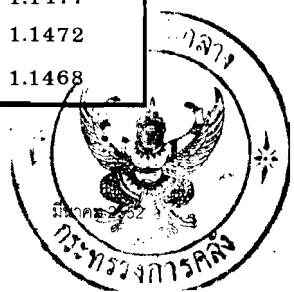


ตาราง Factor F งานก่อสร้างสะพานและท่อเหลี่ยม

เงินล่วงหน้าจ่าย 5 % ดอกเบี้ยเงินกู้ 6 % ต่อปี
 เงินประกันผลงานหัก 5 % ค่าภาษีมูลค่าเพิ่ม (VAT) 7 %

ค่างาน (ทุน) ล้านบาท	ค่าใช้จ่ายในการดำเนินงานก่อสร้าง				รวม ในรูป Factor	ภาษีมูลค่าเพิ่ม VAT	Factor F
	%						
	ค่า อำนาจการ	ค่า ดอกเบี้ย	ค่า กำไร	รวม ค่าใช้จ่าย			
≤ 5	10.2393	0.9500	5.5000	16.6893	1.1669	1.0700	1.2486
10	7.9534	0.9500	5.5000	14.4034	1.1440	1.0700	1.2241
15	7.8042	0.9500	5.5000	14.2542	1.1425	1.0700	1.2225
20	7.5435	0.9500	5.5000	13.9935	1.1399	1.0700	1.2197
25	6.3527	0.9500	5.5000	12.8027	1.1280	1.0700	1.2070
30	6.4889	0.9500	5.0000	12.4389	1.1244	1.0700	1.2031
35	6.0807	0.9500	5.0000	12.0307	1.1203	1.0700	1.1987
40	5.5419	0.9500	5.0000	11.4919	1.1149	1.0700	1.1930
45	5.1229	0.9500	4.5000	10.5729	1.1057	1.0700	1.1831
50	4.7877	0.9500	4.5000	10.2377	1.1024	1.0700	1.1795
55	4.6137	0.9500	4.5000	10.0637	1.1006	1.0700	1.1777
60	4.4544	0.9500	4.5000	9.9044	1.0990	1.0700	1.1760
65	4.6722	0.9500	4.0000	9.6222	1.0962	1.0700	1.1730
70	4.5390	0.9500	4.0000	9.4890	1.0949	1.0700	1.1715
75	4.4235	0.9500	4.0000	9.3735	1.0937	1.0700	1.1703
80	4.3224	0.9500	4.0000	9.2724	1.0927	1.0700	1.1692
85	4.2333	0.9500	4.0000	9.1833	1.0918	1.0700	1.1683
90	4.1540	0.9500	4.0000	9.1040	1.0910	1.0700	1.1674
95	4.0831	0.9500	4.0000	9.0331	1.0903	1.0700	1.1667
100	4.0193	0.9500	4.0000	8.9693	1.0897	1.0700	1.1660
105	4.1756	0.9500	3.5000	8.6256	1.0863	1.0700	1.1623
110	4.0370	0.9500	3.5000	8.4870	1.0849	1.0700	1.1608
115	3.9104	0.9500	3.5000	8.3604	1.0836	1.0700	1.1595
120	3.7945	0.9500	3.5000	8.2445	1.0824	1.0700	1.1582
125	3.6877	0.9500	3.5000	8.1377	1.0814	1.0700	1.1571
130	3.5892	0.9500	3.5000	8.0392	1.0804	1.0700	1.1560
135	3.4980	0.9500	3.5000	7.9480	1.0795	1.0700	1.1550
140	3.4134	0.9500	3.5000	7.8634	1.0786	1.0700	1.1541
145	3.3345	0.9500	3.5000	7.7845	1.0778	1.0700	1.1533
150	3.2609	0.9500	3.5000	7.7109	1.0771	1.0700	1.1525
155	3.1921	0.9500	3.5000	7.6421	1.0764	1.0700	1.1518
160	3.1275	0.9500	3.5000	7.5775	1.0758	1.0700	1.1511
165	3.0669	0.9500	3.5000	7.5169	1.0752	1.0700	1.1504
170	3.0098	0.9500	3.5000	7.4598	1.0746	1.0700	1.1498
175	2.9560	0.9500	3.5000	7.4060	1.0741	1.0700	1.1492
180	2.9052	0.9500	3.5000	7.3552	1.0736	1.0700	1.1487
185	2.8572	0.9500	3.5000	7.3072	1.0731	1.0700	1.1482
190	2.8116	0.9500	3.5000	7.2616	1.0726	1.0700	1.1477
195	2.7684	0.9500	3.5000	7.2184	1.0722	1.0700	1.1472
≥ 200	2.7274	0.9500	3.5000	7.1774	1.0718	1.0700	1.1468

หมายเหตุ 1. กรณีค่างานอยู่ระหว่างช่วงของค่างานต้นทูนที่กำหนด ให้เทียบอัตราส่วนเพื่อหาค่า Factor F
 2. ถ้าเป็นงานเงินกู้ให้ใช้ Factor F ในช่อง "รวมในรูป Factor"

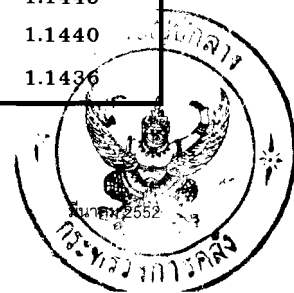


ตาราง Factor F งานก่อสร้างสะพานและท่อเหลี่ยม

เงินล่วงหน้าจ่าย 10 % ดอกเบี้ยเงินกู้ 6 % ต่อปี
 เงินประกันผลงานหัก 5 % ค่าภาษีมูลค่าเพิ่ม (VAT) 7 %

ค่างาน (ทุน)	ค่าใช้จ่ายในการดำเนินงานก่อสร้าง				รวม ในรูป Factor	ภาษีมูลค่าเพิ่ม VAT	Factor F
	%						
ล้านบาท	ค่า อำนาจการ	ค่า ดอกเบี้ย	ค่า กำไร	รวม ค่าใช้จ่าย			
≤ 5	10.2393	0.8375	5.5000	16.5768	1.1658	1.0700	1.2474
10	7.9534	0.8000	5.5000	14.2534	1.1425	1.0700	1.2225
15	7.8042	0.7625	5.5000	14.0667	1.1407	1.0700	1.2205
20	7.5435	0.7250	5.5000	13.7685	1.1377	1.0700	1.2173
25	6.3527	0.7250	5.5000	12.5777	1.1258	1.0700	1.2046
30	6.4889	0.6875	5.0000	12.1764	1.1218	1.0700	1.2003
35	6.0807	0.6750	5.0000	11.7557	1.1176	1.0700	1.1958
40	5.5419	0.6750	5.0000	11.2169	1.1122	1.0700	1.1900
45	5.1229	0.6750	4.5000	10.2979	1.1030	1.0700	1.1802
50	4.7877	0.6750	4.5000	9.9627	1.0996	1.0700	1.1766
55	4.6137	0.6750	4.5000	9.7887	1.0979	1.0700	1.1747
60	4.4544	0.6750	4.5000	9.6294	1.0963	1.0700	1.1730
65	4.6722	0.6500	4.0000	9.3222	1.0932	1.0700	1.1697
70	4.5390	0.6500	4.0000	9.1890	1.0919	1.0700	1.1683
75	4.4235	0.6500	4.0000	9.0735	1.0907	1.0700	1.1671
80	4.3224	0.6500	4.0000	8.9724	1.0897	1.0700	1.1660
85	4.2333	0.6500	4.0000	8.8833	1.0888	1.0700	1.1651
90	4.1540	0.6500	4.0000	8.8040	1.0880	1.0700	1.1642
95	4.0831	0.6500	4.0000	8.7331	1.0873	1.0700	1.1634
100	4.0193	0.6500	4.0000	8.6693	1.0867	1.0700	1.1628
105	4.1756	0.6500	3.5000	8.3256	1.0833	1.0700	1.1591
110	4.0370	0.6500	3.5000	8.1870	1.0819	1.0700	1.1576
115	3.9104	0.6500	3.5000	8.0604	1.0806	1.0700	1.1562
120	3.7945	0.6500	3.5000	7.9445	1.0794	1.0700	1.1550
125	3.6877	0.6500	3.5000	7.8377	1.0784	1.0700	1.1539
130	3.5892	0.6500	3.5000	7.7392	1.0774	1.0700	1.1528
135	3.4980	0.6500	3.5000	7.6480	1.0765	1.0700	1.1518
140	3.4134	0.6500	3.5000	7.5634	1.0756	1.0700	1.1509
145	3.3345	0.6500	3.5000	7.4845	1.0748	1.0700	1.1501
150	3.2609	0.6500	3.5000	7.4109	1.0741	1.0700	1.1493
155	3.1921	0.6500	3.5000	7.3421	1.0734	1.0700	1.1486
160	3.1275	0.6500	3.5000	7.2775	1.0728	1.0700	1.1479
165	3.0669	0.6500	3.5000	7.2169	1.0722	1.0700	1.1472
170	3.0098	0.6500	3.5000	7.1598	1.0716	1.0700	1.1466
175	2.9560	0.6500	3.5000	7.1060	1.0711	1.0700	1.1460
180	2.9052	0.6500	3.5000	7.0552	1.0706	1.0700	1.1455
185	2.8572	0.6500	3.5000	7.0072	1.0701	1.0700	1.1450
190	2.8116	0.6500	3.5000	6.9616	1.0696	1.0700	1.1445
195	2.7684	0.6500	3.5000	6.9184	1.0692	1.0700	1.1440
≥ 200	2.7274	0.6500	3.5000	6.8774	1.0688	1.0700	1.1436

หมายเหตุ 1. กรณีค่างานอยู่ระหว่างช่วงของค่างานต้นทูนที่กำหนด ให้เทียบอัตราส่วนเพื่อหาค่า Factor F
 2. ถ้าเป็นงานเงินกู้ให้ใช้ Factor F ในช่อง "รวมในรูป Factor"

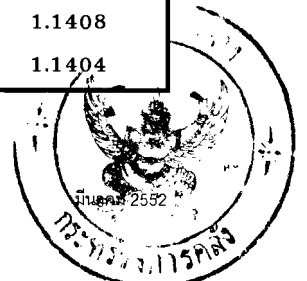


ตาราง Factor F งานก่อสร้างสะพานและท่อเหลี่ยม

เงินล่วงหน้าจ่าย 15 % ดอกเบี้ยเงินกู้ 6 % ต่อปี
 เงินประกันผลงานหัก 5 % ค่าภาษีมูลค่าเพิ่ม (VAT) 7 %

ค่างาน (ทุน) ล้านบาท	ค่าใช้จ่ายในการดำเนินงานก่อสร้าง				รวม ในรูป Factor	ภาษีมูลค่าเพิ่ม VAT	Factor F
	%						
	ค่า อำนาจการ	ค่า ดอกเบี้ย	ค่า กำไร	รวม ค่าใช้จ่าย			
≤ 5	10.2393	0.7250	5.5000	16.4643	1.1646	1.0700	1.2462
10	7.9534	0.6500	5.5000	14.1034	1.1410	1.0700	1.2209
15	7.8042	0.5750	5.5000	13.8792	1.1388	1.0700	1.2185
20	7.5435	0.5000	5.5000	13.5435	1.1354	1.0700	1.2149
25	6.3527	0.5000	5.5000	12.3527	1.1235	1.0700	1.2022
30	6.4889	0.4250	5.0000	11.9139	1.1191	1.0700	1.1975
35	6.0807	0.4000	5.0000	11.4807	1.1148	1.0700	1.1928
40	5.5419	0.4000	5.0000	10.9419	1.1094	1.0700	1.1871
45	5.1229	0.4000	4.5000	10.0229	1.1002	1.0700	1.1772
50	4.7877	0.4000	4.5000	9.6877	1.0969	1.0700	1.1737
55	4.6137	0.4000	4.5000	9.5137	1.0951	1.0700	1.1718
60	4.4544	0.4000	4.5000	9.3544	1.0935	1.0700	1.1701
65	4.6722	0.3500	4.0000	9.0222	1.0902	1.0700	1.1665
70	4.5390	0.3500	4.0000	8.8890	1.0889	1.0700	1.1651
75	4.4235	0.3500	4.0000	8.7735	1.0877	1.0700	1.1639
80	4.3224	0.3500	4.0000	8.6724	1.0867	1.0700	1.1628
85	4.2333	0.3500	4.0000	8.5833	1.0858	1.0700	1.1618
90	4.1540	0.3500	4.0000	8.5040	1.0850	1.0700	1.1610
95	4.0831	0.3500	4.0000	8.4331	1.0843	1.0700	1.1602
100	4.0193	0.3500	4.0000	8.3693	1.0837	1.0700	1.1596
105	4.1756	0.3500	3.5000	8.0256	1.0803	1.0700	1.1559
110	4.0370	0.3500	3.5000	7.8870	1.0789	1.0700	1.1544
115	3.9104	0.3500	3.5000	7.7604	1.0776	1.0700	1.1530
120	3.7945	0.3500	3.5000	7.6445	1.0764	1.0700	1.1518
125	3.6877	0.3500	3.5000	7.5377	1.0754	1.0700	1.1507
130	3.5892	0.3500	3.5000	7.4392	1.0744	1.0700	1.1496
135	3.4980	0.3500	3.5000	7.3480	1.0735	1.0700	1.1486
140	3.4134	0.3500	3.5000	7.2634	1.0726	1.0700	1.1477
145	3.3345	0.3500	3.5000	7.1845	1.0718	1.0700	1.1469
150	3.2609	0.3500	3.5000	7.1109	1.0711	1.0700	1.1461
155	3.1921	0.3500	3.5000	7.0421	1.0704	1.0700	1.1454
160	3.1275	0.3500	3.5000	6.9775	1.0698	1.0700	1.1447
165	3.0669	0.3500	3.5000	6.9169	1.0692	1.0700	1.1440
170	3.0098	0.3500	3.5000	6.8598	1.0686	1.0700	1.1434
175	2.9560	0.3500	3.5000	6.8060	1.0681	1.0700	1.1428
180	2.9052	0.3500	3.5000	6.7552	1.0676	1.0700	1.1423
185	2.8572	0.3500	3.5000	6.7072	1.0671	1.0700	1.1418
190	2.8116	0.3500	3.5000	6.6616	1.0666	1.0700	1.1413
195	2.7684	0.3500	3.5000	6.6184	1.0662	1.0700	1.1408
≥ 200	2.7274	0.3500	3.5000	6.5774	1.0658	1.0700	1.1404

หมายเหตุ 1. กรณีค่างานอยู่ระหว่างช่วงของค่างานต้นทูลที่กำหนด ให้เทียบอัตราส่วนเพื่อหาค่า Factor F
 2. ถ้าเป็นงานเงินกู้ให้ใช้ Factor F ในช่อง "รวมในรูป Factor"

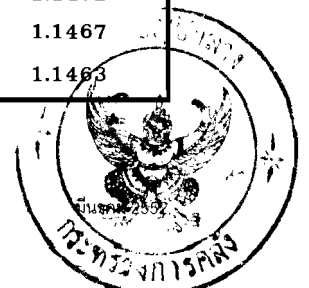


ตาราง Factor F งานก่อสร้างสะพานและท่อเหลี่ยม

เงินล่วงหน้าจ่าย 10 % ดอกเบี้ยเงินกู้ 6 % ต่อปี
 เงินประกันผลงานหัก 10 % ค่าภาษีมูลค่าเพิ่ม (VAT) 7 %

ค่างาน (ทุน) ล้านบาท	ค่าใช้จ่ายในการดำเนินงานก่อสร้าง				รวม ในรูป Factor	ภาษีมูลค่าเพิ่ม VAT	Factor F
	%						
	ค่า อำนาจการ	ค่า ดอกเบี้ย	ค่า กำไร	รวม ค่าใช้จ่าย			
≤ 5	10.2393	0.9000	5.5000	16.6393	1.1664	1.0700	1.2480
10	7.9534	0.9000	5.5000	14.3534	1.1435	1.0700	1.2236
15	7.8042	0.9000	5.5000	14.2042	1.1420	1.0700	1.2220
20	7.5435	0.9000	5.5000	13.9435	1.1394	1.0700	1.2192
25	6.3527	0.9000	5.5000	12.7527	1.1275	1.0700	1.2065
30	6.4889	0.9000	5.0000	12.3889	1.1239	1.0700	1.2026
35	6.0807	0.9000	5.0000	11.9807	1.1198	1.0700	1.1982
40	5.5419	0.9000	5.0000	11.4419	1.1144	1.0700	1.1924
45	5.1229	0.9000	4.5000	10.5229	1.1052	1.0700	1.1826
50	4.7877	0.9000	4.5000	10.1877	1.1019	1.0700	1.1790
55	4.6137	0.9000	4.5000	10.0137	1.1001	1.0700	1.1771
60	4.4544	0.9000	4.5000	9.8544	1.0985	1.0700	1.1754
65	4.6722	0.9000	4.0000	9.5722	1.0957	1.0700	1.1724
70	4.5390	0.9000	4.0000	9.4390	1.0944	1.0700	1.1710
75	4.4235	0.9000	4.0000	9.3235	1.0932	1.0700	1.1698
80	4.3224	0.9000	4.0000	9.2224	1.0922	1.0700	1.1687
85	4.2333	0.9000	4.0000	9.1333	1.0913	1.0700	1.1677
90	4.1540	0.9000	4.0000	9.0540	1.0905	1.0700	1.1669
95	4.0831	0.9000	4.0000	8.9831	1.0898	1.0700	1.1661
100	4.0193	0.9000	4.0000	8.9193	1.0892	1.0700	1.1654
105	4.1756	0.9000	3.5000	8.5756	1.0858	1.0700	1.1618
110	4.0370	0.9000	3.5000	8.4370	1.0844	1.0700	1.1603
115	3.9104	0.9000	3.5000	8.3104	1.0831	1.0700	1.1589
120	3.7945	0.9000	3.5000	8.1945	1.0819	1.0700	1.1577
125	3.6877	0.9000	3.5000	8.0877	1.0809	1.0700	1.1565
130	3.5892	0.9000	3.5000	7.9892	1.0799	1.0700	1.1555
135	3.4980	0.9000	3.5000	7.8980	1.0790	1.0700	1.1545
140	3.4134	0.9000	3.5000	7.8134	1.0781	1.0700	1.1536
145	3.3345	0.9000	3.5000	7.7345	1.0773	1.0700	1.1528
150	3.2609	0.9000	3.5000	7.6609	1.0766	1.0700	1.1520
155	3.1921	0.9000	3.5000	7.5921	1.0759	1.0700	1.1512
160	3.1275	0.9000	3.5000	7.5275	1.0753	1.0700	1.1505
165	3.0669	0.9000	3.5000	7.4669	1.0747	1.0700	1.1499
170	3.0098	0.9000	3.5000	7.4098	1.0741	1.0700	1.1493
175	2.9560	0.9000	3.5000	7.3560	1.0736	1.0700	1.1487
180	2.9052	0.9000	3.5000	7.3052	1.0731	1.0700	1.1482
185	2.8572	0.9000	3.5000	7.2572	1.0726	1.0700	1.1477
190	2.8116	0.9000	3.5000	7.2116	1.0721	1.0700	1.1472
195	2.7684	0.9000	3.5000	7.1684	1.0717	1.0700	1.1467
≥ 200	2.7274	0.9000	3.5000	7.1274	1.0713	1.0700	1.1463

หมายเหตุ 1. กรณีค่างานอยู่ระหว่างช่วงของค่างานต้นทูลที่กำหนด ให้เทียบอัตราส่วนเพื่อหาค่า Factor F
 2. ถ้าเป็นงานเงินกู้ให้ใช้ Factor F ในช่อง "รวมในรูป Factor"



ตาราง Factor F งานก่อสร้างสะพานและท่อเหลี่ยม

เงินล่วงหน้าจ่าย 15 % ดอกเบี้ยเงินกู้ 6 % ต่อปี
 เงินประกันผลงานหัก 10 % ค่าภาษีมูลค่าเพิ่ม (VAT) 7 %

ค่างาน (ทุน) ล้านบาท	ค่าใช้จ่ายในการดำเนินงานก่อสร้าง				รวม ในรูป Factor	ภาษีมูลค่าเพิ่ม VAT	Factor F
	%						
	ค่า อำนาจการ	ค่า ดอกเบี้ย	ค่า กำไร	รวม ค่าใช้จ่าย			
≤ 5	10.2393	0.7875	5.5000	16.5268	1.1653	1.0700	1.2468
10	7.9534	0.7500	5.5000	14.2034	1.1420	1.0700	1.2220
15	7.8042	0.7125	5.5000	14.0167	1.1402	1.0700	1.2200
20	7.5435	0.6750	5.5000	13.7185	1.1372	1.0700	1.2168
25	6.3527	0.6750	5.5000	12.5277	1.1253	1.0700	1.2040
30	6.4889	0.6375	5.0000	12.1264	1.1213	1.0700	1.1998
35	6.0807	0.6250	5.0000	11.7057	1.1171	1.0700	1.1953
40	5.5419	0.6250	5.0000	11.1669	1.1117	1.0700	1.1895
45	5.1229	0.6250	4.5000	10.2479	1.1025	1.0700	1.1797
50	4.7877	0.6250	4.5000	9.9127	1.0991	1.0700	1.1761
55	4.6137	0.6250	4.5000	9.7387	1.0974	1.0700	1.1742
60	4.4544	0.6250	4.5000	9.5794	1.0958	1.0700	1.1725
65	4.6722	0.6000	4.0000	9.2722	1.0927	1.0700	1.1692
70	4.5390	0.6000	4.0000	9.1390	1.0914	1.0700	1.1678
75	4.4235	0.6000	4.0000	9.0235	1.0902	1.0700	1.1666
80	4.3224	0.6000	4.0000	8.9224	1.0892	1.0700	1.1655
85	4.2333	0.6000	4.0000	8.8333	1.0883	1.0700	1.1645
90	4.1540	0.6000	4.0000	8.7540	1.0875	1.0700	1.1637
95	4.0831	0.6000	4.0000	8.6831	1.0868	1.0700	1.1629
100	4.0193	0.6000	4.0000	8.6193	1.0862	1.0700	1.1622
105	4.1756	0.6000	3.5000	8.2756	1.0828	1.0700	1.1585
110	4.0370	0.6000	3.5000	8.1370	1.0814	1.0700	1.1571
115	3.9104	0.6000	3.5000	8.0104	1.0801	1.0700	1.1557
120	3.7945	0.6000	3.5000	7.8945	1.0789	1.0700	1.1545
125	3.6877	0.6000	3.5000	7.7877	1.0779	1.0700	1.1533
130	3.5892	0.6000	3.5000	7.6892	1.0769	1.0700	1.1523
135	3.4980	0.6000	3.5000	7.5980	1.0760	1.0700	1.1513
140	3.4134	0.6000	3.5000	7.5134	1.0751	1.0700	1.1504
145	3.3345	0.6000	3.5000	7.4345	1.0743	1.0700	1.1495
150	3.2609	0.6000	3.5000	7.3609	1.0736	1.0700	1.1488
155	3.1921	0.6000	3.5000	7.2921	1.0729	1.0700	1.1480
160	3.1275	0.6000	3.5000	7.2275	1.0723	1.0700	1.1473
165	3.0669	0.6000	3.5000	7.1669	1.0717	1.0700	1.1467
170	3.0098	0.6000	3.5000	7.1098	1.0711	1.0700	1.1461
175	2.9560	0.6000	3.5000	7.0560	1.0706	1.0700	1.1455
180	2.9052	0.6000	3.5000	7.0052	1.0701	1.0700	1.1450
185	2.8572	0.6000	3.5000	6.9572	1.0696	1.0700	1.1444
190	2.8116	0.6000	3.5000	6.9116	1.0691	1.0700	1.1440
195	2.7684	0.6000	3.5000	6.8684	1.0687	1.0700	1.1435
≥ 200	2.7274	0.6000	3.5000	6.8274	1.0683	1.0700	1.1431

หมายเหตุ 1. กรณีค่างานอยู่ระหว่างช่วงของค่างานต้นทูลที่กำหนด ให้เทียบอัตราส่วนเพื่อหาค่า Factor F
 2. ถ้าเป็นงานเงินกู้ให้ใช้ Factor F ในช่อง "รวมในรูป Factor"

